

**«ҚазМұнайГаз» ұлттық компаниясы» АҚ**

Аралық қысқартылған шоғырландырылған  
қаржылық есептілік (аудит жүргізілмеген)

*2019 жылдың 30 қыркүйекте аяқталған тоғыз және үш ай үшін*

## МАЗМҰНЫ

---

Аралық қысқартылған шоғырландырылған қаржылық есептілікті шолу нәтижелері жөніндегі есеп

### Аралық қысқартылған шоғырландырылған қаржылық есептілік (аудит жүргізілмеген)

Қаржылық жағдай туралы аралық шоғырландырылған есеп .....	1-2
Жиынтық кіріс туралы аралық шоғырландырылған есеп .....	3-4
Ақша қаражатының қозғалысы туралы аралық шоғырландырылған есеп .....	5
Капиталдағы өзгерістер туралы аралық шоғырландырылған есеп .....	6-7
Аралық қысқартылған шоғырландырылған қаржылық есептілікке ескертпелер (аудит жүргізілмеген).....	8-40

## Аралық қаржылық ақпаратты тексеру нәтижелері туралы есеп

«ҚазМұнайГаз» Ұлттық компаниясы» акционерлік қоғамның Акционерлері мен Басшылығына:

### ***Кіріспе***

Біз «ҚазМұнайГаз» Ұлттық компаниясы» АҚ-ның және оның еншілес кәсіпорындарының қоса беріліп отырған аралық қысқартылған шоғырландырылған қаржылық есептілігіне шолып тексеруді жүргіздік, әрі ол 2019 жылғы 30 қыркүйектегі жағдай бойынша қаржылық жағдай туралы аралық шоғырландырылған есеп, көрсетілген күнге аяқталған үш және тоғыз айлық жиынтық кіріс туралы тиісті аралық шоғырландырылған есеп, сондай-ақ көрсетілген күнге аяқталған тоғыз айлық кезең үшін капиталдағы өзгерістер туралы және ақша қаражатының қозғалысы туралы тиісті аралық шоғырландырылған есептерден және таңдаулы түсіндірме ескертпелерден тұрады («аралық қаржылық ақпарат»). Басшылық 34 (IAS) «Аралық қаржылық есептілік» Халықаралық қаржылық есептілік стандартына сәйкес осы аралық қаржылық ақпаратты дайындау және оны ұсыну үшін жауапкершілік көтереді. Біздің жауапкершілігіміз жүргізілген шолып тексерудің негізінде бұл аралық қаржылық ақпарат жөнінде қорытындыны қалыптастыру болып табылады.

### ***Шолып тексерудің көлемі***

Біз шолып тексеруді 2410 «Ұйымның тәуелсіз аудиторы орындайтын аралық қаржылық ақпаратты шолып тексеру» шолып тексерулердің Халықаралық стандартына сәйкес жүргіздік. Аралық қаржылық ақпаратты шолып тексеруге ең алдымен қаржы мәселелері мен бухгалтерлік есеп мәселелеріне жауапты тұлғаларға сұратуларды жолдау, сондай-ақ шолып тексеруге жататын талдау және өзге де рәсімдерді қолдану кіреді. Шолып тексерудің көлемі Халықаралық аудит стандартына сәйкес жүргізілетін аудит көлемінен айтарлықтай аз болады және сондықтан шолып тексеру аудит процесінде анықталуы мүмкін барлық маңызды мәселелер бізге мәлім болатындығына сенімді болуымызға мүмкіндік бермейді. Тиісінше, біз аудиторлық пікірімізді білдірмейміз.

## Тұжырым

Жүргізілген шолып тексеруіміздің негізінде «ҚазМұнайГаз» Ұлттық компаниясы» АҚ-ның қоса беріліп отырған аралық қаржылық ақпараты барлық елеулі аспектілерде «Аралық қаржылық есептілік» 34 (IAS) Халықаралық қаржылық есептілік стандартына сәйкес дайындалмады деп пайымдауға болатындай негіздеме ретінде болуы мүмкін фактілер анықталмады.

## „Эрнст энд Янг“ ЖШС



Гульмира Турмагамбетова  
Аудитор / «Эрнст энд Янг» ЖШС-тің  
Бас директоры

Аудитордың 1998 жылғы 21 ақпандағы  
№0000374 біліктілік куәлігі



Қазақстан Республикасы Қаржы  
министрлігі 2005 жылғы 15 шілдеде берген  
сериясы МФЮ-2 № 0000003 болатын  
Қазақстан Республикасының аумағында  
аудиторлық қызметпен айналысуға  
арналған мемлекеттік лицензия

050060, Қазақстан Республикасы, Алматы қ.  
Әл-Фараби даңғылы, 77/7, «Есентай Тауэр» ғимараты




2019 жылғы 19 қараша

**ҚАРЖЫЛЫҚ ЖАҒДАЙ ТУРАЛЫ АРАЛЫҚ ШОҒЫРЛАНДЫРЫЛҒАН ЕСЕП**

<i>Миллион теңгемен</i>	Ескерт.	2019 жылғы 30 қыркүйекте (аудит жүргізілмеген)	2018 жылғы 31 желтоқсан (аудит жүргізілген)
<b>Активтер</b>			
<b>Ұзақ мерзімді активтер</b>			
Негізгі құралдар	5	4.420.619	4.515.170
Пайдалану құқығы нысанындағы активтер	6	39.334	–
Барлау және бағалау бойынша активтер		192.379	189.800
Инвестициялық жылжымайтын мүлік	7	3.096	24.188
Материалдық емес активтер		166.982	173.077
Ұзақ мерзімді банк салымдары	8	51.044	52.297
Бірлескен кәсіпорындар мен қауымдасқан компанияларға инвестициялар	9	5.516.701	4.895.444
Мерзімі ұзартылған салық бойынша активтер		99.860	97.881
Өтелуге жататын ҚҚС		110.370	113.073
Ұзақ мерзімді активтер үшін аванстар	5	72.388	27.176
Байланысты тараптардан алынған қарыздар мен дебиторлық берешек		652.680	638.528
Басқа қаржы активтер		5.616	4.753
Басқа да ұзақ мерзімді активтер		19.727	16.942
		<b>11.350.796</b>	<b>10.748.329</b>
<b>Ағымдағы активтер</b>			
Тауар-материалдық қорлар		269.288	312.299
Өтелуге жататын ҚҚС		80.574	66.522
Табыс салығы бойынша алдын ала төлем		36.470	53.143
Сауда дебиторлық берешек	10	533.919	493.977
Қысқа мерзімді банк салымдары	8	500.471	386.459
Байланысты тараптардан алынған қарыздар мен дебиторлық берешек		134.064	148.615
Өзге де ағымдағы активтер	10	198.949	204.723
Ақша қаражаты мен оның баламалары	11	786.715	1.539.453
		<b>2.540.450</b>	<b>3.205.191</b>
Сатуға арналған деп жіктелген активтер	4	29.301	61.760
		<b>2.569.751</b>	<b>3.266.951</b>
<b>Активтер жиыны</b>		<b>13.920.547</b>	<b>14.015.280</b>

Есеп саясаты және 8-40 бет аралығындағы ескертпелер осы аралық қысқартылған шоғырландырылған қаржылық есептіліктің ажырамас бөлігі болып табылады.

**ҚАРЖЫЛЫҚ ЖАҒДАЙ ТУРАЛЫ АРАЛЫҚ ШОҒЫРЛАНДЫРЫЛҒАН ЕСЕП (жалғасы)**

<i>Миллион теңгемен</i>	Ескерт.	2019 жылғы 30 қыркүйекте (аудит жүргізілмеген)	2018 жылғы 31 желтоқсан (аудит жүргізілген)
<b>Капитал және міндеттемелер</b>			
<b>Капитал</b>			
Жарғылық капитал		916.541	916.541
Қосымша төленген капитал		40.794	40.794
Басқа да капитал		83	83
Есептілік валютасын қайта есептеу резерві		1.801.906	1.764.108
Бөлінбеген пайда		5.112.633	4.341.062
<b>Бас компанияның акционеріне жататын</b>		<b>7.871.957</b>	<b>7.062.588</b>
Бақыланбайтын қатысу үлесі	12	39.675	80.480
<b>Капиталдың жиыны</b>		<b>7.911.632</b>	<b>7.143.068</b>
<b>Ұзақ мерзімді міндеттемелер</b>			
Несиелер	13	3.736.522	3.822.648
Резервтер		252.700	229.797
Мерзімі ұзартылған салық бойынша міндеттемелер		523.936	479.598
Қаржылық кепілдіктер		17.899	11.501
Жалдау бойынша міндеттемелер	6	36.123	6.550
Мұнайды жеткізу шарттары бойынша алдын ала төлем	14	-	480.250
Басқа да ұзақ мерзімді міндеттемелер		31.876	33.712
		<b>4.599.056</b>	<b>5.064.056</b>
<b>Ағымдағы міндеттемелер</b>			
Несиелер	13	264.487	330.590
Резервтер		63.928	98.471
Төленуге жататын табыс салығы		19.698	13.272
Сауда кредиторлық берешек	15	621.359	632.739
Төленуге жататын басқа салықтар		108.012	105.026
Қаржылық кепілдіктер		4.235	1.831
Жалдау бойынша міндеттемелер	6	13.789	2.656
Мұнайды жеткізу шарттары бойынша алдын ала төлем	14	152.325	384.200
Басқа да ағымдағы міндеттемелер	15	162.026	234.332
		<b>1.409.859</b>	<b>1.803.117</b>
Сатуға арналған деп жіктелген активтерге қатысты міндеттемелер		-	5.039
<b>Міндеттемелер жиыны</b>		<b>6.008.915</b>	<b>6.872.212</b>
<b>Капитал мен міндеттемелер жиыны</b>		<b>13.920.547</b>	<b>14.015.280</b>
<b>Бір акцияның баланстық құны</b>	<b>12</b>	<b>12,694</b>	<b>11,424</b>
Басқарма төрағасының орынбасары – қаржы директоры		 Д.С. Қарабаев	
Басқарушы директор – қаржы бақылаушысы		 А.Ж. Бекназарова	
Бас бухгалтер		 Е.Е. Орынбаев	

Есеп саясаты және 8-40 бет аралығындағы ескертпелер осы аралық қысқартылған шоғырландырылған қаржылық есептіліктің ажырамас бөлігі болып табылады.

**ЖИЫНТЫҚ КІРІС ТУРАЛЫ АРАЛЫҚ ШОҒЫРЛАНДЫРЫЛҒАН ЕСЕП**

Миллион теңгемен	Ескерт.	30 қыркүйекте аяқталған үш ай үшін		30 қыркүйекте аяқталған тоғыз ай үшін	
		2019 жыл (аудит жүргізілмеген)	2018 жыл (аудит жүргізілмеген)	2019 жыл (аудит жүргізілмеген)	2018 жыл (аудит жүргізілмеген)
Өткізілген өнімнен және көрсетілген қызметтерден түскен кірістер	16	1.725.371	1.869.057	5.127.951	5.225.317
Өткізілген өнім мен көрсетілген қызметтің өзіндік құны	17	(1.325.745)	(1.373.598)	(3.837.324)	(3.988.124)
<b>Жалпы кіріс</b>		<b>399.626</b>	<b>495.459</b>	<b>1.290.627</b>	<b>1.237.193</b>
Жалпы және өкімшілік шығыстар	18	(46.440)	(68.463)	(157.140)	(177.486)
Тасымалдау және сату бойынша шығыстар	19	(166.625)	(177.783)	(524.748)	(481.706)
Гудвилден басқа, негізгі құралдардың, барлау және бағалау жөніндегі активтердің, материалдық емес активтердің құнсыздануы	20	(124.570)	(1.855)	(149.810)	(41.556)
Негізгі құралдардың, материалдық емес активтердің және инвестициялық жылжымайтын мүліктің есептен шығарылуынан болған зиян, нетто		(5.357)	(631)	(5.993)	(2.094)
Басқа да операциялық кіріс		6.708	4.423	16.850	14.799
Басқа да операциялық шығыстар		(6.302)	(6.469)	(13.480)	(15.574)
<b>Операциялық қызметтен болған пайда</b>		<b>57.040</b>	<b>244.681</b>	<b>456.306</b>	<b>533.576</b>
Оң(теріс) бағамдық айырма, нетто		(3.687)	(24.097)	(1.502)	(22.432)
Қаржылық кіріс	21	32.178	28.383	93.974	139.737
Қаржылық шығындар	21	(84.891)	(75.215)	(245.738)	(352.740)
Еншілес компанияны сату/сатып алудан кіріс/(шығыс)		-	15.110	17.481	18.359
Бірлесіп бақыланатын кәсіпорындар мен қауымдасқан компаниялардың пайдасындағы үлес, нетто	22	193.255	195.598	638.505	532.917
<b>Табыс салығы есепке алынғанға дейінгі пайда</b>		<b>193.895</b>	<b>384.460</b>	<b>959.026</b>	<b>849.417</b>
Табыс салығы бойынша шығыстар	23	(21.946)	(95.472)	(164.681)	(204.284)
<b>Жалғасып отырған қызметтен кезеңде болған пайда</b>		<b>171.949</b>	<b>288.988</b>	<b>794.345</b>	<b>645.133</b>
<b>Тоқтатылған қызмет</b>					
Тоқтатылған қызметтен салық салынғаннан кейінгі кезең үшін пайда/(зиян)		-	(468)	6	3.094
<b>Кезеңдегі таза пайда</b>		<b>171.949</b>	<b>288.520</b>	<b>794.351</b>	<b>648.227</b>
<b>Мыналарға келетін кезеңдегі таза пайда</b>					
Бас компанияның акционерлеріне		208.437	277.240	831.973	625.789
Бақыланбайтын қатысу үлесіне		(36.488)	11.280	(37.622)	22.438
		<b>171.949</b>	<b>288.520</b>	<b>794.351</b>	<b>648.227</b>

Есеп саясаты және 8-40 бет аралығындағы ескертпелер осы аралық қысқартылған шоғырландырылған қаржылық есептіліктің ажырамас бөлігі болып табылады.

**ЖИЫНТЫҚ КІРІС ТУРАЛЫ АРАЛЫҚ ШОҒЫРЛАНДЫРЫЛҒАН ЕСЕП (жалғасы)**

Миллион теңгемен	30 қыркүйекте аяқталған үш ай үшін		30 қыркүйекте аяқталған тоғыз ай үшін	
	2019 жыл (аудит жүргізілмеген) Ескерт.	2018 жыл (аудит жүргізілмеген) (қайта есептелгені)	2019 жыл (аудит жүргізілмеген)	2018 жыл (аудит жүргізілмеген) (қайта есептелгені)
<b>Басқа да жиынтық кіріс</b>				
<i>Келесі кезеңдерде пайданың немесе зиян құрамына қайта жіктелуге жататын басқа да жиынтық кіріс</i>				
Шетелдік бөлімшелердің есептілігін қайта есептеуден болған бағамдық айырма	79.797	216.091	41.485	280.164
Шығару тобының жинақталған бағамдық айырмасы	-	-	-	(476)
Жиынтық кіріс компоненттерінің салықтың өсері	(6.522)	-	(3.801)	-
<b>Келесі кезеңдерде пайда немесе залал құрамында қайта жіктелуге жататын басқа да жиынтық кіріс</b>	<b>73.275</b>	<b>216.091</b>	<b>37.684</b>	<b>279.688</b>
<i>Келесі кезеңдерде пайда немесе зиян құрамында қайта жіктелуге жатпайтын басқа да жиынтық кіріс</i>				
Белгіленген төлемдері бар жоспарлар бойынша актуарлық кірістерді қайта бағалау	499	-	(845)	22
Топтың белгіленген төлемдері бар жоспарлары бойынша актуарлық кірістерді/(зияндарды) қайта бағалау	7	(304)	197	(170)
<b>Келесі кезеңдерде пайда немесе залал құрамында қайта жіктелуге жатпайтын басқа да жиынтық кіріс</b>	<b>506</b>	<b>(304)</b>	<b>(648)</b>	<b>(148)</b>
<b>Кезеңдегі басқа да жиынтық кіріс</b>	<b>73.781</b>	<b>215.787</b>	<b>37.036</b>	<b>279.540</b>
<b>Табыс салығын шегере отырып, кезеңдегі жиынтық кірістің жиыны</b>	<b>245.730</b>	<b>504.307</b>	<b>831.387</b>	<b>927.767</b>
<b>Мыналарға келетін кезеңдегі басқа да жиынтық кіріс</b>				
Бас компанияның акционерлеріне	281.787	488.625	869.004	899.417
Бақыланбайтын қатысу үлесі	(36.057)	15.682	(37.617)	28.350
	<b>245.730</b>	<b>504.307</b>	<b>831.387</b>	<b>927.767</b>

Басқарма төрағасының орынбасары – қаржы директоры



Д.С. Қарабаев

Басқарушы директор – қаржы бақылаушысы

А.Ж. Бекназарова

Бас бухгалтер

Б.Е. Орынбаев

Есеп саясаты және 8-40 бет аралығындағы ескертпелер осы аралық қысқартылған шоғырландырылған қаржылық есептіліктің ажырамас бөлігі болып табылады.



## АҚША ҚАРАЖАТЫНЫҢ ҚОЗҒАЛЫСЫ ТУРАЛЫ АРАЛЫҚ ШОҒЫРЛАНДЫРЫЛҒАН ЕСЕП

<i>Миллион теңгемен</i>	30 қыркүйекте аяқталған тоғыз ай үшін	
	2019 жыл (аудит жүргізілмеген)	2018 жыл (аудит жүргізілмеген)
<b>Операциялық қызметтен түскен ақша қаражатының қозғалысы</b>		
Тұтынушылардан түсетін түсімдер	4.930.154	5.404.280
Жеткізушілерге төлемдер	(3.539.323)	(3.640.328)
Басқа да салықтар мен алымдар	(1.057.848)	(962.454)
Төленген табыс салығы	(103.667)	(83.425)
Алынған сыйақылар	87.542	98.047
Сыйақы төлемдер	(162.866)	(173.551)
Еңбек ақыны төлеу бойынша төлемдер	(270.091)	(284.426)
Қайтарылған салықтар	25.029	21.518
Өзге де төлемдер	(56.835)	(65.404)
<b>Операциялық қызметтен түскен ақша қаражатының таза сомасы</b>	<b>(147.905)</b>	<b>314.257</b>
<b>Инвестициялық қызметтен түскен ақша қаражатының қозғалысы</b>		
Банк салымдардың (алу)/салу таза сомасы	(102.227)	1.323.352
Негізгі құралдарды, материалдық емес активтерді, инвестициялық мүлік, барлау және бағалау бойынша активтерді сатып алу	(338.280)	(310.826)
Негізгі құралдарды, материалдық емес активтерді, инвестициялық мүлік, барлау және бағалау бойынша активтерді сату	10.182	8.053
Еншілес ұйымдарды сату (4-ескертпе)	56.760	17.967
Бірлескен кәсіпорындар мен қауымдасқан компаниялардан алынған дивидендтер (9-ескертпе)	88.577	137.058
Бірлескен кәсіпорындарға берілген салымдардың қайтып алу	-	2.000
Байланысты тараптарға берілген қарыздары қайтып алу	16.447	54.523
Қауымдасқан компаниядан алынатын вексель	318	172
Байланысты тараптардан алынған қарыздар	(43.501)	(50.829)
Бірлескен және қауымдасқан компанияларға қосымша салымдар (9-ескертпе)	(789)	(977)
<b>Инвестициялық қызметтен түскен ақша қаражатының таза сомасы</b>	<b>(312.513)</b>	<b>1.180.493</b>
<b>Қаржы қызметінен түскен ақша қаражатының қозғалысы</b>		
Қарыздар алу	417.955	1.266.750
Қарыздарды өтеу	(618.358)	(1.905.739)
Самұрық-Қазынаға және Ұлттық банкке төленген дивидендтер (12-ескертпе)	(36.998)	(36.272)
Меншік иелерге өзге де төленген дивидендтер (12-ескертпе)	(4.138)	(6.334)
Еншілес ұйымның меншікті акцияларын сатып алу	(1.735)	(634.210)
Жалдау міндеттемелері бойынша төлемдер (12-ескертпе)	(11.050)	(1.379)
Самұрық-Қазынаға пайдасына бөлулер (12-ескертпе)	(35.730)	-
<b>Қаржылық қызметтен түскен ақша қаражатының таза сомасы</b>	<b>(290.054)</b>	<b>(1.317.184)</b>
Валюта айырбастау бағамының теңгеге әсері	(8.745)	108.222
Құнсыздану резервіндегі өзгерістер	84	(41)
<b>Ақша қаражаты мен оның баламаларының таза сомасы</b>	<b>(759.133)</b>	<b>285.747</b>
Есепті кезеңнің басына ақша қаражаты мен оның баламалары	1.545.848	1.266.605
<b>Есепті кезеңнің соңындағы ақша қаражаты мен оның баламалары</b>	<b>786.715</b>	<b>1.552.352</b>

Басқарма төрағасының орынбасары – қаржы директоры

Басқарушы директор – қаржы бақылаушысы

Бас бухгалтер



Д.С. Қарабаев

А.Ж. Бекназарова

Е.Е. Орынбаев

Есеп саясаты және 8-40 бет аралығындағы ескертпелер осы аралық қысқартылған шоғырландырылған қаржылық есептіліктің ажырамас бөлігі болып табылады.

## КАПИТАЛДАҒЫ ӨЗГЕРІСТЕР ТУРАЛЫ АРАЛЫҚ ШОҒЫРЛАНДЫРЫЛҒАН ЕСЕП

Миллион теңгемен	Бас компанияның акционерлеріне келеді							Бақылан- байтын қатысу үлесі	Жиыны
	Жарғылық капитал	Қосымша төленген капитал	Басқа капитал	Есептілік валютасын қайта есептеу резерві	Бөлінбеген пайда	Жиыны			
<b>2018 жылдың 1 қантарына (аудит жүргізілген) (қайта есептелген)</b>	709.345	243.876	83	1.295.091	3.652.800	5.901.195	870.012	6.771.207	
Кезеңдегі таза пайда (аудит жүргізілмеген)	-	-	-	-	625.789	625.789	22.438	648.227	
Басқа да жиынтық кіріс (аудит жүргізілмеген)	-	-	-	273.775	(147)	273.628	5.912	279.540	
<b>Жиынтық кіріс жиыны</b>	-	-	-	273.775	625.642	899.417	28.350	927.767	
Жарғылық капиталға жарна (12-ескертпе)	207.196	(203.217)	-	-	-	3.979	-	3.979	
Самұрық-Қазынамен операциялар (12-ескертпе)	-	-	-	-	(84.449)	(84.449)	-	(84.449)	
Дивидендтер (12-ескертпе)	-	-	-	-	(36.272)	(36.272)	(6.201)	(42.473)	
Самұрық-Қазына пайдасына бөлулер (12-ескертпе)	-	-	-	-	(3.520)	(3.520)	-	(3.520)	
Еншілес ұйымның меншікті акцияларын сатып алу (12-ескертпе)	-	-	-	-	99.387	99.387	(733.597)	(634.210)	
<b>2018 жылдың 30 қыркүйегіне (аудит жүргізілмеген)</b>	916.541	40.659	83	1.568.866	4.253.588	6.779.737	158.564	6.938.301	

Есеп саясаты және 8-40 бет аралығындағы ескертпелер осы аралық қысқартылған шоғырландырылған қаржылық есептіліктің ажырамас бөлігі болып табылады.

## КАПИТАЛДАҒЫ ӨЗГЕРІСТЕР ТУРАЛЫ АРАЛЫҚ ШОҒЫРЛАНДЫРЫЛҒАН ЕСЕП (жалғасы)

Миллион теңгемен	Бас компанияның акционерлеріне келеді							
	Жарғылық капитал	Қосымша төленген капитал	Басқа капитал	Есептілік валютасын қайта есептеу резерві	Бөлінбеген пайда	Жиыны	Бақыланбайтын қатысу үлесі	Жиыны
<b>2018 жылдың 31 желтоқсанына (аудит жүргізілген)</b>	916.541	40.794	83	1.764.108	4.341.062	7.062.588	80.480	7.143.068
Есеп саясатындағы өзгерістер (2-ескертпе)	-	-	-	-	(4.268)	(4.268)	(910)	(5.178)
<b>2019 жылдың 1 қаңтарына (қайта есептелген)</b>	916.541	40.794	83	1.764.108	4.336.794	7.058.320	79.570	7.137.890
Кезеңдегі таза пайда (аудит жүргізілмеген)	-	-	-	-	831.973	831.973	(37.622)	794.351
Басқа да жиынтық кіріс (аудит жүргізілмеген)	-	-	-	37.798	(767)	37.031	5	37.036
<b>Кезеңдегі жиынтық кіріс жиыны</b>	-	-	-	37.798	831.206	869.004	(37.617)	831.387
Самұрық-Қазынамен операциялар (12-ескертпе)	-	-	-	-	(11.053)	(11.053)	-	(11.053)
Дивидендтер (12-ескертпе)	-	-	-	-	(36.998)	(36.998)	(4.138)	(41.136)
Самұрық-Қазына пайдасына бөлулер (12-ескертпе)	-	-	-	-	(5.627)	(5.627)	-	(5.627)
Еншілес ұйымның меншікті акцияларын сатып алу (12-ескертпе)	-	-	-	-	(1.689)	(1.689)	(46)	(1.735)
Жарғылық капиталға жарна (12-ескертпе)	-	-	-	-	-	-	1.906	1.906
<b>2019 жылдың 30 қыркүйегіне (аудит жүргізілмеген)</b>	916.541	40.794	83	1.801.906	5.112.633	7.871.957	39.675	7.911.632


Басқарма төрағасының орынбасары – қаржы директоры


 Д.С. Қарабаев

Басқарушы директор – қаржы бақылаушысы


 А.Ж. Бекназарова

Бас бухгалтер


 Е.Е. Орынбаев

Есеп саясаты және 8-40 бет аралығындағы ескертпелер осы аралық қысқартылған шоғырландырылған қаржылық есептіліктің ажырамас бөлігі болып табылады.

## АРАЛЫҚ ҚЫСҚАРТЫЛҒАН ШОҒЫРЛАНДЫРЫЛҒАН ҚАРЖЫЛЫҚ ЕСЕПТІЛІККЕ ЕСКЕРТПЕЛЕР (аудит жүргізілмеген)

2019 жылғы 30 қыркүйекте аяқталған тоғыз ай үшін

### 1. ЖАЛПЫ АҚПАРАТ

«ҚазМұнайГаз» ұлттық компаниясы» АҚ (бұдан әрі – «Компания», «ҚазМұнайГаз» немесе – «Бас компания») 2002 жылғы 27 ақпанда Қазақстан Республикасы Президентінің 2002 жылғы 20 ақпандағы № 811 Жарлығының және Қазақстан Республикасы Үкіметінің (бұдан әрі – «Үкімет») 2002 жылғы 25 ақпандағы № 248 Қаулысының негізінде жабық акционерлік қоғам ретінде құрылған Қазақстан Республикасының мемлекеттік мұнай-газ кәсіпорны болып табылады. Компания «Қазақойл» ЖАҚ Ұлттық мұнай-газ компаниясы мен «Мұнай және газ көлігі» Ұлттық компаниясының қосылуы нәтижесінде құрылды. Бірігудің нәтижесінде бұл компаниялардың барлық активтері мен міндеттемелері, оның ішінде осы компаниялар иелік еткен барлық кәсіпорындардағы қатысу үлестері ҚазМұнайГазға берілді. 2004 жылдың наурызында Қазақстан Республикасының заңнамасына сәйкес Компания акционерлік қоғам болып қайта тіркелді.

2006 жылғы 8 маусымнан бастап Компанияның жалғыз акционері «Самұрық» Мемлекеттік активтері басқару бойынша қазақстандық холдинг» АҚ (бұдан әрі – «Самұрық») болып табылды, әрі ол 2008 жылдың қазанында «Қазына» Тұрақты Даму Қорымен бірігіп, осылайша «Самұрық-Қазына» Ұлттық Әл-ауқат Қоры» АҚ-ын (бұдан әрі – «Самұрық-Қазына») құрды. Үкімет Самұрық-Қазынаның жалғыз акционері болып табылады. 2015 жылғы 7 тамызда Қазақстан Республикасының Ұлттық Банкі (бұдан әрі – «ҚР Ұлттық Банкі») Самұрық-Қазынадан Компания үлесінің 10%-ын және бір акциясын сатып алды. 2019 жылғы 30 қыркүйектегі жағдай бойынша Самұрық-Қазына мен Қазақстан Ұлттық Банкі тиісінше 90,42% және 9,58% акцияларын иеленеді.

2019 жылғы 30 қыркүйектегі жағдай бойынша Компанияның 54 операциялық компанияда қатысу үлестері болды (2018 жылғы 31 желтоқсанда: 57) (бұдан әрі – «Топ»).

Компанияның тіркелген кеңсежайы мына мекенжайда орналасқан: Қазақстан Республикасы, Нұр-Сұлтан қаласы, Қабанбай Батыр даңғылы, 19.

Топ қызметінің негізгі бағыттарына өзгесінен басқа мыналар кіреді:

- мұнай-газ саласында мемлекеттің саясатына қатысу;
- мұндай келісімшарттарға үлестік қатысу арқылы жер койнауын пайдалану келісімшарттарында мемлекеттік мүдделерді білдіру; және
- көмір сутегілерді барлау, әзірлеу, өндіру, қайта өңдеу, тасымалдау, өткізу, мұнай құбырлары мен газ құбырларын және мұнай-газ өндіру инфрақұрылымын жобалау, салу, пайдалану мәселелері бойынша корпоративтік басқару және мониторинг жасау.

Топтың бұл аралық қысқартылған шоғырландырылған қаржылық есептілігін Басқарма төрағасының орынбасары – қаржы директор, Басқарушы директор – қаржылық бақылаушы мен бас бухгалтер 2019 жылғы 19 қарашада бекітті.

### 2. ҚАРЖЫЛЫҚ ЕСЕПТІЛІКТІ ДАЙЫНДАУ НЕГІЗІ ЖӘНЕ ЕСЕП САЯСАТЫНДАҒЫ ӨЗГЕРІСТЕР, МАҢЫЗДЫ ПАЙЫМДАУЛАР ЖӘНЕ ҚЫЗМЕТТІҢ МАУСЫМДЫ СИПАТЫ

2019 жылғы 30 қыркүйектегі жағдай бойынша аралық қысқартылған шоғырландырылған қаржылық есептілік № 34 Халықаралық бухгалтерлік есеп стандарты «Аралық қаржылық есептілікке» сәйкес (бұдан әрі – «34 ХБЕС») дайындалды. Осы аралық қысқартылған шоғырландырылған қаржылық есептілікке жылдық шоғырландырылған қаржылық есептілікті дайындау үшін талап етілетін барлық ақпарат пен ашып көрсетулер кірмейді және 2018 жылғы 31 желтоқсанда аяқталған жыл үшін Топтың жылдық шоғырландырылған қаржылық есептілігімен бірге қарастырылуы тиіс.

Топ аралық шоғырландырылған қаржылық есептіліктің валютасын мың теңгеден миллион теңгеге өзгертті, өйткені Топ мұндай өзгерту қаржылық есептілікті пайдаланушылар үшін барынша орынды болып табылатын ақпаратты ұсынуға мүмкіндік береді деп есептейді.

## АРАЛЫҚ ҚЫСҚАРТЫЛҒАН ШОҒЫРЛАНДЫРЫЛҒАН ҚАРЖЫЛЫҚ ЕСЕПТІЛІККЕ ЕСКЕРТПЕЛЕР (аудит жүргізілмеген) (жалғасы)

### 2. ҚАРЖЫЛЫҚ ЕСЕПТІЛІКТІ ДАЙЫНДАУ НЕГІЗІ ЖӘНЕ ЕСЕП САЯСАТЫНДАҒЫ ӨЗГЕРІСТЕР, МАҢЫЗДЫ ПАЙЫМДАУЛАР ЖӘНЕ ҚЫЗМЕТТІҢ МАУСЫМДЫ СИПАТЫ (жалғасы)

#### Шетел валютасын қайта есептеу

##### *Функционалдық валюта және білдіру валютасы*

Топтың осы аралық қысқартылған шоғырландырылған қаржылық есептілікке қосылған әрбір кәсіпорнының қаржылық есептілігінің элементтері кәсіпорын өз қызметін жүзеге асыратын негізгі экономикалық орта валютасын пайдалана отырып бағаланады (бұдан әрі – «функционалдық валюта»). Осы аралық қысқартылған шоғырландырылған қаржылық есептілік Топты білдіру валютасы болып табылатын Қазақстандық теңгемен (бұдан әрі – «теңге») білдірілген.

##### *Операциялар және шоттар сальдосы*

Шетелдік валютадағы операциялар жүзеге асырылған күнгі валюта бағамы пайдаланыла отырып, функционалдық валютаға қайта есептеледі. Мұндай операциялар бойынша есептеулер нәтижесінде туындаған бағамдық айырмашылықтардан және есепті күнгі бағамдар бойынша шетел валютасында берілген монетарлық активтер мен міндеттемелерді қайта есептеуден түскен кірістер мен шығындар жиынтық кіріс туралы аралық шоғырландырылған есепте танылады.

Тарихи құнның негізінде шетелдік валютада бағаланатын монетарлық емес баптар бастапқы мәмілелер жасалған күні қолданыста болған бағамдар бойынша қайта есептеледі. Әділ құн негізінде шетел валютасында бағаланатын монетарлық емес баптар әділ құнды айқындау күніне қолданыстағы бағам бойынша қайта есептеледі.

Монетарлық баптарды өтеу немесе қайта есептеу кезінде туындайтын айырмалар, шетел валютасындағы операциялар бойынша Топтың таза инвестицияларын хеджирлеудің бір бөлігі ретінде айқындалған монетарлық баптарды қоспағанда, пайда немесе залал құрамында танылады. Бұл баптар инвестициялардың пайда немесе зиян құрамынан шығуы сәтіне жинақталған соманы қайта жіктей отырып таза инвестициялар шығарылғанға дейін басқа жиынтық кірістің құрамында танылады. Бұл монетарлық баптар бойынша бағамдық айырмаларға тән салық төлемдері мен несиелер басқа да жиынтық кірістің құрамында танылады.

##### *Топтың кәсіпорындары*

Функционалдық валютасы ұсыну валютасынан ерекшеленетін Топтың барлық еншілес ұйымдарының, бірлескен кәсіпорындары мен қауымдасқан компанияларының (олардың бір де бірі гиперинфляциялы экономикалардың валютасында операция жасамайды) қызметінің қаржылық нәтижелері мен қаржылық жағдайы ұсыну валютасына мынадай түрде қайта есептеледі:

- қаржылық жағдай туралы ұсынылған есептердің әрқайсысы бойынша активтер мен міндеттемелер есепті күнге жабу бағамдары бойынша қайта есептеледі;
- жиынтық кіріс туралы есептердің әрқайсысы бойынша кірістер мен шығыстар орташа бағамдар бойынша қайта есептеледі (орташа бағам бағамдардың жиынтық әсерінің операция жүзеге асырылған күнгі бағамға ақылға қонымды жақындауы болып табылмайтын жағдайлардан басқа; бұл жағдайда кірістер мен шығыстар операциялар жүзеге асырылған күнгі бағам бойынша қайта есептеледі); және
- барлық бағамдық айырмалар өзге жиынтық кірісте жеке компонент ретінде танылады.

##### *Валюталарды айырбастау бағамдары*

Қазақстан Қор Биржасында (бұдан әрі – «ҚҚБ») белгіленген орташа есептелген валюта айырбастау бағамы Қазақстан Республикасында ресми валюта айырбастау бағамы ретінде қолданылады.

2019 жылғы 30 қыркүйектегі және 2018 жылғы 31 желтоқсандағы ҚҚБ-ның айырбас бағамы 1 АҚШ доллары үшін тиісінше 387,99 және 384,20 теңгені құрады. Бұл бағамдар АҚШ долларында көрсетілген монетарлық активтер мен міндеттемелерді қайта есептеу үшін пайдаланылды, 2019 жылдың 30 қыркүйегіне аяқталған тоғыз айда 1 АҚШ доллары үшін орташа алынған мөлшерлеменен 381,52 теңгені құрады. 2019 жылғы 19 қарашадағы ҚҚБ-да айырбас бағамы 1 АҚШ доллары үшін 387,16 теңгені құрады.

## АРАЛЫҚ ҚЫСҚАРТЫЛҒАН ШОҒЫРЛАНДЫРЫЛҒАН ҚАРЖЫЛЫҚ ЕСЕПТІЛІККЕ ЕСКЕРТПЕЛЕР (аудит жүргізілмеген) (жалғасы)

### 2. ҚАРЖЫЛЫҚ ЕСЕПТІЛІКТІ ДАЙЫНДАУ НЕГІЗІ ЖӘНЕ ЕСЕП САЯСАТЫНДАҒЫ ӨЗГЕРІСТЕР, МАҢЫЗДЫ ПАЙЫМДАУЛАР ЖӘНЕ ҚЫЗМЕТТІҢ МАУСЫМДЫ СИПАТЫ (жалғасы)

#### Жаңа стандарттар, түсіндірмелер және қолданыстағы стандарттар мен түсіндірмелерге түзетулер

Аралық қысқартылған шоғырландырылған қаржылық есептілікті дайындау кезінде қабылданған есепке алу қағидаттары, 2019 жылдың 1 қаңтарына күшіне енген қабылданған жаңа стандарттар мен түсіндірмелерді қоспағанда, 2018 жылғы 31 желтоқсанда аяқталған жыл үшін Топтың жылдық шоғырландырылған қаржылық есептілігін дайындау кезінде қолданылған қағидаттарға сәйкес келеді. Топ бұрын шығарылған, бірақ күшіне енбеген басқа стандарттарды, түсіндірулер мен толықтыруларды мерзімінен бұрын қолданбаған.

Сонымен қатар, Топ 2019 жылы бірінші рет төменде көрсетілген түзетулер мен нақтылауларды қолданды, бірақ бұл түзетулер мен нақтылаулар Топтың аралық шоғырландырылған қаржылық есептілігіне әсерін тигізбеді.

- *«Пайдаға салынатын салықты есептеу қағидаларына қатысты белгісіздік»* 23 КРМФО (IFRIC) түсіндіру.
- 9 ХҚЕС-ке (IFRS) түзетулер *«Әлеуетті теріс өтеумен мерзімінен бұрын өтеу туралы талаптар»*.
- 19 ХҚЕС-ке (IAS) түзетулер *«Бағдарламаға өзгерістерді енгізу, бағдарламаны қысқарту немесе бағдарлама бойынша міндеттемелерді өтеу»*.
- 28 ХҚЕС-ке (IAS) түзетулер *«Қауымдасқан компаниялар мен бірлескен кәсіпорындарға ұзақ мерзімді салымдар»*.
- ХҚЕС-ті жыл сайынғы жетілдірулер, кезеңі 2015-2017 жж.:
  - 3 ХҚЕС (IFRS) *«Бизнесерді біріктіру»*;
  - 11 ХҚЕС (IFRS) *«Бірлескен кәсіпкерлік»*;
  - 12 ХҚЕС (IAS) *«Пайда салықтары»*;
  - 23 ХҚЕС (IAS) *«Қарыздар бойынша шығындар»*.

Топ *«Жалдау»* 16 ХҚЕС (IFRS) алғаш рет қолдануда. 34 ХБЕС-нің талаптарына сай мұндай өзгерістердің сипаты мен әсері туралы ақпарат төменде ашылып көрсетілген.

#### 16 ХҚЕС (IFRS) *«Жалдау»*

16 ХҚЕС (IFRS) 17 ХҚЕС-ті (IAS) *«Жалдау»* ауыстырады, 4 КРМФО (IFRIC) *«Келісімде жалдау белгілерінің болуын айқындау»* түсіндірмесі, 15 ПКР (SIC) *«Операциялық жалдау – стимулдар»* түсіндірмесі және 27 ПКР (SIC) *«Заңгерлік жалдау нысаны бар операциялардың мәнін айқындау»* түсіндірмесі. Стандарт жалдау туралы ақпаратты мойындау, бағалау, ұсыну және ашып көрсету қағидаттарын белгілейді және жалға алушылардың баланста есепке алудың бірыңғай моделін пайдалана отырып барлық жалдау шарттарын көрсетуін талап етеді.

16 ХҚЕС-ке (IFRS) сәйкес жалға беруші үшін есепке алу тәртібі 17 ХҚЕС-пен (IAS) салыстырғанда іс жүзінде өзгермейді. Жалға берушілер 17 ХҚЕС (IAS) сияқты дәл сондай жіктеу қағидаттарын пайдалана отырып жалдауды жіктеуді жалғастыратын болады, бұл ретте екі жалдау түрін бөліп көрсетеді: операциялық және қаржылық. Осылайша, 16 ХҚЕС (IFRS) қолдану Топ жалға беруші болып табылатын жалдау шарттарының есепке алынуына әсерін тигізбеді.

Топ 16 ХҚЕС-ті (IFRS) 2019 жылғы 1 қаңтардан бастап түрлендірілген ретроспективті пайдалану әдісімен қолданды. Бұл әдіске сай стандарт бастапқы мойындау күніне стандартты бастапқы қолданудың жалпы әсерін мойындай отырып ретроспективті түрде қолданылады. Стандартқа өту кезінде Топ бастапқы мойындау күніне 17 ХҚЕС-ті (IAS) және 4 КРМФО (IFRIC) Түсіндірмелерін қолдана отырып стандартты жалдау шарттары ретінде бұрын сәйкестендірілген шарттарға ғана қолдануға мүмкіндік беретін іс жүзіндегі сипаттағы жеңілдетуді пайдалануды шешті. Сондай-ақ Топ солар бойынша жалдау мерзімі жалдаудың басталу күніне 12 айдан артық емес мерзімді құрайтын және сатып алу опционын (қысқа мерзімді жалдау) камтитын жалдау шарттары үшін, сондай-ақ солар бойынша базалық активтің төмен құны бар (төмен құны бар активтерді жалдау) жалдау шарттары үшін мойындаудан босатуды пайдалануды шешті.

**АРАЛЫҚ ҚЫСҚАРТЫЛҒАН ШОҒЫРЛАНДЫРЫЛҒАН ҚАРЖЫЛЫҚ ЕСЕПТІЛІККЕ ЕСКЕРТПЕЛЕР (аудит жүргізілмеген) (жалғасы)****2. ҚАРЖЫЛЫҚ ЕСЕПТІЛІКТІ ДАЙЫНДАУ НЕГІЗІ ЖӘНЕ ЕСЕП САЯСАТЫНДАҒЫ ӨЗГЕРІСТЕР, МАҢЫЗДЫ ПАЙЫМДАУЛАР ЖӘНЕ ҚЫЗМЕТТІҢ МАУСЫМДЫ СИПАТЫ (жалғасы)**

Жаңа стандарттар, түсіндірмелер және қолданыстағы стандарттар мен түсіндірмелерге түзетулер (жалғасы)

16 ХҚЕС (IFRS) «Жалдау» (жалғасы)

16 ХҚЕС-ті (IFRS) қолданудың 2019 жылғы 1 желтоқсандағы жағдай бойынша қаржылық жағдай туралы аралық шоғырландырылған есепке әсері:

Миллион теңгемен	1 қаңтар 2019 жыл
<b>Активтер</b>	
Негізгі құралдар (5-ескертпе)	(524)
Пайдалану құқығы нысанындағы активтер (6-ескертпе)	44.398
Ұзақ мерзімді активтер үшін аванстар	(2.364)
<b>Активтер жиыны</b>	<b>41.510</b>
<b>Капитал</b>	
Бөлінбеген пайда	(4.268)
Бақыланбайтын қатысу үлесі	(910)
	<b>(5.178)</b>
<b>Міндеттемелер</b>	
Жалдау бойынша міндеттемелер (6-ескертпе)	46.688
<b>Капитал мен міндеттемелер жиыны</b>	<b>41.510</b>

(a) 16 ХҚЕС-ті (IFRS) қолдану әсерінің сипаты

Топтың түрлі қондырғыларды, машиналарды, көлік құралдары мен басқа да жабдықты жалдау шарттары бар. 16 ХҚЕС (IFRS) қолданғанға дейін Топ жалдау қатынастарының басталу күніне әрбір жалдау шартын (сол бойынша жалға алушы болған) қаржылық жалдау ретінде немесе операциялық жалдау ретінде жіктеді. Егер Топқа жалға алынған активті иелік етумен байланысты барлық тәуекелдер мен пайда іс жүзінде берілген болса, жалдау шарты қаржылық жалдау ретінде жіктелді; өйтпеген жағдайда жалдау шарты операциялық жалдау ретінде жіктелді. Қаржылық жалдау жалға алынған мүліктің әділ құны бойынша жалдау мерзімінің басталу күніне капиталдандырылады немесе егер бұл сома аз болса, жалдау қатынастарының басталу күніне айқындалған ең аз жалдау төлемдерінің келтірілген құны бойынша. Жалдау төлемдері пайыздар (қаржыландыру шығындары ретінде танылған) арасында бөлінді және жалдау бойынша міндеттемелер азайды. Операциялық жалдау жағдайында жалға алынған мүліктің құны капиталданбады, ал жалдау төлемдері жалдау шығыстары ретінде пайданың немесе зиянның құрамында жалдау мерзімінің бойына тікжелілік әдіспен мойындалды. Барлық аванстық жалдау төлемдері мен есептелген жалдау төлемдері алынған аванстар, сауда кредиторлық берешек және тиісінше басқа да ағымдағы міндеттемелер ретінде танылды.

16 ХҚЕС-ті (IFRS) қолданудың нәтижесінде Топ, қысқа мерзімді жалдаудан және төмен құны бар активтерді жалдаудан басқа, барлық жалдау шарттарын мойындауға және бағалауға бірыңғай тәсілді пайдалануды бастады. Топ стандартта көзделген іс жүзіндегі сипаттағы айрықша ауыспалы талаптар мен жеңілдіктерді қолданды.

**Бұрын қаржылық жалдау ретінде жіктелген жалдау**

Бұрын қаржылық жалдау ретінде жіктелген жалдау үшін Топ бастапқы мойындау күніне мойындалған активтер мен міндеттемелердің бастапқы баланстық құнын өзгертпеді (яғни жалдау бойынша пайдалану құқығы нысанындағы активтер мен міндеттемелер 17 ХҚЕС-ті (IAS) қолдана отырып танылған жалдау бойынша активтердің және жалдау бойынша міндеттемелердің көлеміне тең сомада бағаланды). 16 ХҚЕС (IFRS) талаптары мұндай жалдауға 2019 жылғы 1 қаңтардан бастап қолданды.

## АРАЛЫҚ ҚЫСҚАРТЫЛҒАН ШОҒЫРЛАНДЫРЫЛҒАН ҚАРЖЫЛЫҚ ЕСЕПТІЛІККЕ ЕСКЕРТПЕЛЕР (аудит жүргізілмеген) (жалғасы)

### 2. ҚАРЖЫЛЫҚ ЕСЕПТІЛІКТІ ДАЙЫНДАУ НЕГІЗІ ЖӘНЕ ЕСЕП САЯСАТЫНДАҒЫ ӨЗГЕРІСТЕР, МАҢЫЗДЫ ПАЙЫМДАУЛАР ЖӘНЕ ҚЫЗМЕТТІҢ МАУСЫМДЫ СИПАТЫ (жалғасы)

Жаңа стандарттар, түсіндірмелер және қолданыстағы стандарттар мен түсіндірмелерге түзетулер (жалғасы)

16 ХҚЕС (IFRS) «Жалдау» (жалғасы)

(а) 16 ХҚЕС-ті (IFRS) қолдану әсерінің сипаты (жалғасы)

Бұрын операциялық жалдау ретінде жіктелген жалдау

Топ, қысқа мерзімді жалдаудан және төмен құны бар активтерді жалдаудан басқа, бұрын операциялық жалдау ретінде жіктелген жалдау үшін пайдалану құқығы нысанындағы активтер мен жалдау бойынша міндеттемелерді мойындады. Жалдау шарттарының көпшілігі бойынша пайдалану құқығы нысанындағы активтер баланстық құны бойынша бағаланды, егер стандарт әрдайым қолданғандай болса, бірақ бастапқы мойындау күніне қосымша қарыз қаражатын тарту мөлшерлемесін пайдалана отырып дисконтталған. Кейбір жалдау шарттарында пайдалану құқығы нысанындағы активтер бұрын мойындалған мұндай жалдауға орай күні бұрын жүзеге асырылған немесе есептелген жалдау төлемдерінің көлеміне түзете отырып, жалдау бойынша міндеттемелерге тең көлем бойынша мойындалды. Жалдау бойынша міндеттемелер бастапқы мойындау күніне қосымша қарыз қаражатын тарту мөлшерлемесін пайдалана отырып дисконтталған қалған жалдау төлемдерінің келтірілген құны бойынша танылды.

Сондай-ақ Топ іс жүзіндегі сипаттағы барлық қолжетімді жеңілдіктерді қолданды.

Төменде 2019 жылғы 1 қаңтардағы жағдай бойынша жалдау міндеттемелері 2018 жылғы 31 желтоқсандағы жағдай бойынша операциялық жалдаудың шарттық міндеттемелерімен салыстырып тексеру көрсетілген:

*Миллион теңгемен*

<b>2018 жылғы 31 желтоқсандағы жағдай бойынша операциялық жалдау бойынша шарттық міндеттемелер</b>	<b>71.902</b>
2019 жылғы 1 қаңтарға қосымша қарыз қаражатын тарту мөлшерлемесі бойынша дисконт әсері	(20.840)
<b>2019 жылғы 1 қаңтарға операциялық жалдау бойынша дисконтталған шарттық міндеттемелер</b>	<b>51.062</b>
Қысқа мерзімді жалдаумен байланысты шарттық міндеттемелерді шегере отырып	(4.374)
Бұрын қаржылық жалдау ретінде жіктелген жалдаумен байланысты шарттық міндеттемелерді қоса (б-ескертпе)	9.206
<b>2019 жылғы 1 қаңтарға жалдау бойынша міндеттемелер (б-ескертпе)</b>	<b>55.894</b>

(б) Жаңа есеп саясатының негізгі ережелері

Төменде бастапқы мойындалған күннен бастап қолданылған 16 ХҚЕС-ті (IFRS) қолданудың нәтижесінде Топтың жаңа есеп саясатының негізгі ережелері көрсетілген:

Пайдалану құқығы нысанындағы активтер

Топ жалдаудың басталу күніне (яғни базалық актив пайдалану үшін қолжетімді болатын күнге) пайдалану құқығы нысанындағы активтерді мойындайды. Пайдалану құқығы нысанындағы активтер, жалдау бойынша міндеттемелерді қайта бағалауға түзете отырып жинақталған амортизация мен құнсызданудан жинақталған залалды шегере отырып, бастапқы құны бойынша бағаланады. Пайдалану құқығы нысанындағы активтің бастапқы құнына жалдау бойынша мойындалған міндеттемелердің көлемі, болған бастапқы тікелей шығындар және жалдаудың басталу күніне немесе жалдау бойынша алынған ынталандырушы төлемдерді шегере отырып жасалған жалдау төлемдері жатады. Егер Топта ол жалдау мерзімінің соңында жалға алынған активке меншік құқығын алатындығына жеткілікті сенімділігі болмаса, пайдалану құқығы нысанындағы танылған актив келесі кезеңдердің ең қысқасының бойына желілік әдіспен амортизацияланады: активтің пайдалы қызмет етуінің болжамды мерзімі немесе жалдау мерзімі. Пайдалану құқығы нысанындағы активтер құнсыздану мәніне тексеріледі.



## **АРАЛЫҚ ҚЫСҚАРТЫЛҒАН ШОҒЫРЛАНДЫРЫЛҒАН ҚАРЖЫЛЫҚ ЕСЕПТІЛІККЕ ЕСКЕРТПЕЛЕР (аудит жүргізілмеген) (жалғасы)**

### **2. ҚАРЖЫЛЫҚ ЕСЕПТІЛІКТІ ДАЙЫНДАУ НЕГІЗІ ЖӘНЕ ЕСЕП САЯСАТЫНДАҒЫ ӨЗГЕРІСТЕР, МАҢЫЗДЫ ПАЙЫМДАУЛАР ЖӘНЕ ҚЫЗМЕТТІҢ МАУСЫМДЫ СИПАТЫ (жалғасы)**

**Жаңа стандарттар, түсіндірмелер және қолданыстағы стандарттар мен түсіндірмелерге түзетулер  
(жалғасы)**

*16 ХКЕС (IFRS) «Жалдау» (жалғасы)*

*(б) Жаңа есеп саясатының негізгі ережелері (жалғасы)*

#### Жалдау бойынша міндеттемелер

Жалдаудың басталу күніне Топ жалдау мерзімінің ішінде жүзеге асырылатын жалдау төлемдерінің келтірілген құны бойынша бағаланатын жалдау міндеттемелерін мойындайды. Жалдау төлемдеріне алынуға жататын жалдау бойынша кез келген ынталандыратын төлемдерді, индекске немесе мөлшерлемеге тәуелді болатын құбылмалы жалдау төлемдерін және тарату құнының кепілдіктері бойынша төленетін сомаларды шегере отырып белгіленген төлемдер (оның ішінде іс мәні бойынша белгіленген төлемдер) жатады. Жалдау төлемдеріне, егер Топтың бұл опционды орындайтындығына жеткілікті сенімділік болса, сатып алу опционын орындау бағасы және егер жалдау мерзімі Топтың жалдауды тоқтату опционын әлеуетті орындауын көрсететін болса, жалдауды тоқтату үшін айыппұлдарды төлеу жатады. Индекске немесе мөлшерлемеге тәуелді болмайтын құбылмалы жалдау төлемдері мұндай төлемдердің жүзеге асырылуына әкеп соқтыратын оқиға немесе талап орын алатын кезеңде шығыстар ретінде танылады. Жалдау төлемдерінің келтірілген құнын есептеу үшін Топ, егер жалдау шартында көзделген пайыздық мөлшерлеме оңай айқындала алмаса, жалдаудың басталу күніне қосымша қарыз қаражатын тарту мөлшерлемесін пайдаланады. Жалдаудың басталу күнінен кейін жалдау бойынша міндеттемелер көлемі пайыздардың есептелуін көрсету үшін ұлғайтылады және жүзеге асырылған жалдау төлемдерін көрсету үшін азайтылады.

#### Қысқа мерзімді жалдау және төмен құны бар активтерді жалдау

Топ қысқа мерзімді жалдауға қатысты мойындаудан босатуды негізгі құралдарды өзінің қысқа мерзімді жалдау шарттарына (яғни жалдаудың басталу күніне көзделген жалдау мерзімі 12 айдан аспайтын мерзімді құрайтын және сатып алу опционын қамтымайтын шарттарға) қолданады. Қысқа мерзімді жалдау мен төмен құны бар активтерді жалдау бойынша жалдау төлемдері жалдау мерзімінің ішінде желілік әдіспен шығыс ретінде танылады.

#### Ұзарту опционымен жасалған шарттарда жалдау мерзімін айқындау кезіндегі елеулі пайымдаулар

Топ жалдау мерзімін соларға қатысты жалдауды ұзарту опционы көзделген кезеңдермен бірге, егер ол орындалады деген жеткілікті сенімділік болса, немесе егер ол орындалмайды деген жеткілікті сенімділік болса, соған қатысты жалдауды тоқтату опционы көзделген кезеңдермен бірге жалдау кезеңі мерзімінен бұрын тоқтатылуға жатпайтын ретінде айқындайды. Қаржылық жағдай туралы аралық шоғырландырылған есепте және жиынтық кіріс туралы аралық шоғырландырылған есепте танылған суммалар *6-ескертемеде* көрсетілген.

#### Ұзақ мерзімді активтердің өтелімділігін анықтаудағы маңызды пайымдаулар

Топ жыл сайын желтоқсан айында, сондай-ақ баланстық құнның құнсыздану мүмкіндігі туындаған жағдайда құнсыздану бойынша тест өткізеді. Топ жүргізген құнсыздану бойынша тесттері қолдану құндылығын немесе активтердің максималды және ең тиімді түрде қолданған кезде, әділ бағасынан сату шығындарын шегеруін негізге алады. Әр түрлі ақша қаражатын генерациялайтын бірліктердің өтемділік соммасын анықтау үшін қолданылған маңызды жорамалдар 2018 жылғы 31 желтоқсанға аяқталған жылдық шоғырландырылған қаржылық есептеудің ашып көрсетілген. 2019 жылғы 30 қыркүйектегі жағдай бойынша құнсыздану индикаторлары бар қозғалысқа келтіретін қондырғылардың құнсыздануының жаңартылған сынақтарының нәтижелері («АҚБ») *20-ескертемеде* көрсетілген.

10 КРМФО (IFRIC) сәйкес гудвилдің құнсыздануын тексеру үшін Топ аралық есепті күннің соңында егжей-тегжейлі есептеуді жүргізген жоқ, бірақ осы есептеудің қажеттілігін анықтау үшін соңғы есеп беру күнінен бастап құнсыздану көрсеткіштерінің бар-жоғын талдады. 2019 жылғы 30 қыркүйектегі жағдай бойынша құнсыздану көрсеткіштері болған жоқ.

**АРАЛЫҚ ҚЫСҚАРТЫЛҒАН ШОҒЫРЛАНДЫРЫЛҒАН ҚАРЖЫЛЫҚ  
ЕСЕПТІЛККЕ ЕСКЕРТПЕЛЕР (аудит жүргізілмеген) (жалғасы)****2. ҚАРЖЫЛЫҚ ЕСЕПТІЛІКТІ ДАЙЫНДАУ НЕГІЗІ ЖӘНЕ ЕСЕП САЯСАТЫНДАҒЫ  
ӨЗГЕРІСТЕР, МАҢЫЗДЫ ПАЙЫМДАУЛАР ЖӘНЕ ҚЫЗМЕТТІҢ МАУСЫМДЫ СИПАТЫ  
(жалғасы)****Қызметтің маусымды сипаты**

Топтың операциялық шығындары маусымдық құбылуларға ұшырағыш келеді. Материалдар мен жөндеуге, қызмет көрсету мен басқа да қызметтерге байланысты жоғары шығыстар алғашқы алты айдың бойына қарағанда жыл соңына жақын күтіледі. Мұндай құбылулар, негізінен, екінші жарты жылдықтың ішінде тауарлар мен қызметтерді сатып алу үшін алғашқы жарты жылдықтың ішінде ресми ашық тендерлерді өткізу талаптарынан туындаған.

**3. ҚАЙТА ЕСЕПТЕУЛЕР МЕН ТОҚТАЛЫЛҒАН ҚЫЗМЕТ**

2018 жылғы 30 қыркүйектен бастап Үкімет мемлекеттік компанияларды жеке секторға беру жоспарына сәйкес Компания «ҚазМорТрансФлот НМСК» ЖШС (КМТФ) 51% қатысу үлесін сатуға шешім қабылдады. 2018 жылғы 31 желтоқсандағы жағдай бойынша Компания КМТФ-ті тоқтатылған қызмет ретінде жіктеуді тоқтатты, өйткені КМТФ 5 ХҚЕС өлшемдеріне сәйкес келмеді. 2019 жылдың 30 қыркүйегіне дайындалған шоғырландырылған қаржылық есептілікте салыстырмалы ақпаратты ашу үшін, КМТФ-пен байланысты қаржылық ақпаратты, тоқтатылған қызметтен жалғастырылатын қызметке қайта жіктелді.

<i>Миллион теңгемен</i>	<b>30 қыркүйек 2018 жыл</b>		
	<b>Қайта есептелгенге дейін</b>	<b>Қайта есептеу</b>	<b>Қайта есептеннен кейін</b>
Өткізілген өнімнен және көрсетілген қызметтерден түскен кірістер	5.206.760	18.557	5.225.317
Өткізілген өнім мен көрсетілген қызметтің өзіндік құны	(3.966.300)	(21.824)	(3.988.124)
<b>Жалпы кіріс</b>	<b>1.240.460</b>	<b>(3.267)</b>	<b>1.237.193</b>
Жалпы және әкімшілік шығыстар	(175.316)	(2.170)	(177.486)
Тасымалдау және сату бойынша шығыстар	(481.660)	(46)	(481.706)
Гудвилден басқа, негізгі құралдардың, барлау және бағалау жөніндегі активтердің, материалдық емес активтердің құнсыздануы	(41.556)	-	(41.556)
Негізгі құралдардың, материалдық емес активтердің және инвестициялық жылжымайтын мүліктің есептен шығарылуынан болған зиян, нетто	(2.094)	-	(2.094)
Басқа да операциялық кіріс	14.465	334	14.799
Басқа да операциялық шығыстар	(14.990)	(584)	(15.574)
<b>Операциялық қызметтен болған пайда</b>	<b>539.309</b>	<b>(5.733)</b>	<b>533.576</b>
Теріс бағамдық айырма, нетто	(21.392)	(1.040)	(22.432)
Қаржылық кіріс	139.227	510	139.737
Қаржылық шығындар	(349.539)	(3.201)	(352.740)
Еншілес компанияны сатудан кіріс	18.359	-	18.359
Бірлесіп бақыланатын кәсіпорындар мен қауымдасқан компаниялардың пайдасындағы үлес, нетто	532.917	-	532.917
<b>Табыс салығы есепке алынғанға дейінгі пайда</b>	<b>858.881</b>	<b>(9.464)</b>	<b>849.417</b>
Табыс салығы бойынша шығыстар	(202.973)	(1.311)	(204.284)
<b>Жалғасып отырған қызметтен кезеңде болған пайда</b>	<b>655.908</b>	<b>(10.775)</b>	<b>645.133</b>
<b>Тоқтатылған қызмет</b>			
Тоқтатылған қызметтен салық салынғаннан кейінгі кезең үшін пайда	(7.681)	10.775	3.094
<b>Кезеңдегі таза пайда</b>	<b>648.227</b>	<b>-</b>	<b>648.227</b>
<b>Мыналарға келетін кезеңдегі таза пайда</b>			
Бас компанияның акционерлеріне	625.789	-	625.789
Бақыланбайтын қатысу үлесіне	22.438	-	22.438
	<b>648.227</b>	<b>-</b>	<b>648.227</b>

**АРАЛЫҚ ҚЫСҚАРТЫЛҒАН ШОҒЫРЛАНДЫРЫЛҒАН ҚАРЖЫЛЫҚ  
ЕСЕПТІЛІККЕ ЕСКЕРТПЕЛЕР (аудит жүргізілмеген) (жалғасы)****3. ҚАЙТА ЕСЕПТЕУЛЕР МЕН ТОҚТАЛЫЛҒАН ҚЫЗМЕТ (жалғасы)**

Миллион теңгемен	30 қыркүйек 2018 жыл		
	Қайта есептелгенге дейін	Қайта есептеу	Қайта есептеннен кейін
<b>Басқа да жиынтық кіріс</b>			
<i>Келесі кезеңдерде пайданың немесе зиян құрамына қайта жіктелуге жататын басқа да жиынтық кіріс</i>			
Шетелдік бөлімшелердің есептілігін қайта есептеуден болған бағамдық айырма	280.164	-	280.164
Шығару тобының жинақталған бағамдық айырмасы	(476)	-	(476)
<b>Жиынтық кіріс компоненттерінің салықтың әсері</b>	<b>279.688</b>	<b>-</b>	<b>279.688</b>
<b>Келесі кезеңдерде пайда немесе залал құрамында қайта жіктелуге жататын басқа да жиынтық кіріс</b>			
<i>Келесі кезеңдерде пайда немесе зиян құрамында қайта жіктелуге жатпайтын басқа да жиынтық кіріс</i>	22	-	22
Белгіленген төлемдері бар жоспарлар бойынша актуарлық кірістерді қайта бағалау	(170)	-	(170)
<b>Топтың белгіленген төлемдері бар жоспарлары бойынша актуарлық кірістерді/(зияндарды) қайта бағалау</b>	<b>(148)</b>	<b>-</b>	<b>(148)</b>
<b>Келесі кезеңдерде пайда немесе залал құрамында қайта жіктелуге жатпайтын басқа да жиынтық кіріс</b>	<b>279.540</b>	<b>-</b>	<b>279.540</b>
<b>Кезеңдегі басқа да жиынтық кіріс</b>	<b>927.767</b>	<b>-</b>	<b>927.767</b>
<b>Табыс салығын шегере отырып, кезеңдегі жиынтық кірістің жиыны</b>			
Мыналарға келетін кезеңдегі басқа да жиынтық кіріс	899.417	-	899.417
Бас компанияның акционерлеріне	28.350	-	28.350
	<b>927.767</b>	<b>-</b>	<b>927.767</b>

**4. САТУҒА АРНАЛҒАН ДЕП ЖІКТЕЛГЕН АКТИВТЕР ЖӘНЕ БАҚЫЛАУДАН АЙЫРЫЛУ****«KMG Retail» ЖШС**

2019 жылғы 8 ақпанда Компания «KMG Retail» ЖШС-тегі қатысу үлесінің 100%-ын 60.512 миллион теңгеге сатуды аяқтады, ол 2018 жылдың 31 желтоқсаннан бастап сатуға арналған деп есептен шығатын топ ретінде жіктелді.

Бақылаудан айырылу күніне «KMG Retail» ЖШС-тің таза активтері мынадай үлгіде берілген:

Миллион теңгемен	Есептен шығару күніне таза активтер (аудит жүргізілмеген)
Негізгі құралдар	34.266
Материалдық емес активтер	42
Ақша қаражаты мен оның баламалары	2.288
Басқа да ағымдағы активтер	6.694
	<b>43.290</b>
Ағымдағы міндеттемелер	259
	<b>259</b>
<b>Таза активтер</b>	<b>43.031</b>

«KMG Retail» ЖШС-тің есептен шығарылуынан болған пайда 17.481 миллион теңгені құрады.

**АРАЛЫҚ ҚЫСҚАРТЫЛҒАН ШОҒЫРЛАНДЫРЫЛҒАН ҚАРЖЫЛЫҚ  
ЕСЕПТІЛІККЕ ЕСКЕРТПЕЛЕР (аудит жүргізілмеген) (жалғасы)****4. САТУҒА АРНАЛҒАН ДЕП ЖІКТЕЛГЕН АКТИВТЕР ЖӘНЕ БАҚЫЛАУДАН АЙЫРЫЛУ  
(жалғасы)****«Қазақстан-Британ Техникалық университеті» АҚ**

2018 жылғы 31 желтоқсандағы жағдай бойынша ҚМГ «Қазақстан-Британ Университеті» ЖШС (ҚБТУ) тоқтатылған қызмет ретінде жіктелді. 2019 жылғы қаңтарда ҚМГ мен «Нұрсұлтан Назарбаев Білім беру қоры» қоғамдық қоры арасында жасалған ҚБТУ қатысу үлесінің 100% сатып алу-сату шарты күшіне енді. Сатып алу-сату шартының талаптарына сай акциялардың берілуі және солар үшін 11.370 миллион теңгенің төленуі екі жылдың ішінде үш траншпен жүзеге асырылады. 2019 жылғы 6 ақпанда ҚМГ 3.339 миллион теңге сомада акциялардың алғашқы 30% ақысын алды. ҚМГ акциялардың 30% берілгеннен және акциялардың қалған 70% сенімгерлік басқару шартына қол қойылғаннан кейін ҚБТУ-ға бақылаудан айырылды деп есептейді.

Бақылаудан айырылу күніне ҚБТУ-дың таза активтері былайша көрсетілген:

<i>Миллион теңгемен</i>	<b>Есептен шығару күніне таза активтер</b>
Негізгі құралдар	6.367
Материалдық емес активтер	1.964
Банк салымдары	2.091
Ақша қаражаты мен оның баламалары	4.732
Басқа да ағымдағы активтер	1.097
	<b>16.251</b>
Ағымдағы міндеттемелер	5.030
	<b>5.030</b>
<b>Таза активтер</b>	<b>11.221</b>

ҚБТУ иеліктен шығарудан түскен пайда 149 миллион теңгені құрады және ҚБТУ 2019 жылдың 1 қаңтарынан бастап иеліктен шығарылған күніне дейінгі шығын 143 миллион теңгені құрады, олар тоқтатылған қызметтен түскен пайдаға қосылды.

2019 жылғы 30 қыркүйектегі жағдай бойынша сатуға арналған активтерге есепті күннен кейінгі он екі ай ішінде сатылатын қалдық құны 29.301 миллион теңге болатын газды және басқа да активтер кіреді.

## АРАЛЫҚ ҚЫСҚАРТЫЛҒАН ШОҒЫРЛАНДЫРЫЛҒАН ҚАРЖЫЛЫҚ ЕСЕПТІЛІККЕ ЕСКЕРТПЕЛЕР (аудит жүргізілмеген) (жалғасы)

### 5. НЕГІЗГІ ҚҰРАЛДАР

<i>Миллион теңгемен</i>	Мұнай-газ активтері	Мұнай құбырлары	Мұнайды қайта өңдеу бойынша активтер	Ғимарат және құрылыстар	Машиналар мен құрал-жабдықтар	Көлік	Басқасы	Аяқтал-маған құрылыс	Жиыны
<b>2018 жылдың 31 желтоқсанына қалдық құны (аудит жүргізілді)</b>	1.081.676	787.813	1.551.204	263.204	394.602	116.561	44.124	275.986	4.515.170
Есеп саясатындағы өзгерістер (2-ескерте)	-	-	(524)	-	-	-	-	-	(524)
<b>2019 жылғы 1 қаңтарына (қайта есептелген)</b>	1.081.676	787.813	1.550.680	263.204	394.602	116.561	44.124	275.986	4.514.646
Есептілік валютасын қайта есептеу	6.672	396	4.939	1.058	788	90	160	308	14.411
Түсімдер	24.880	944	195	591	5.639	2.340	1.281	219.281	255.151
Есепті бағалаудағы өзгерістер	5.598	3.291	-	22	-	-	-	-	8.911
Шығулар	(17.058)	(1.040)	(2.823)	(9.963)	(5.078)	(1.388)	(4.866)	(598)	(42.814)
Тозу бойынша шығыстар	(67.188)	(21.861)	(88.154)	(13.106)	(28.926)	(9.078)	(6.987)	-	(235.300)
Жинақталған тозу және шығулар бойынша құнсыздану	9.405	960	2.775	6.729	4.668	1.240	4.472	486	30.735
(Құнсыздану)/құнсыздануды қалпына келтіру (20 ескерте)	1.748	517	(86.946)	(4.709)	(29.469)	(805)	(260)	(2.117)	(122.041)
Сатуға арналған деп жіктелген активтерге аударымдар (4 ескерте)	44	-	(60)	(10.108)	(18.361)	(97)	(61)	-	(28.643)
Инвестициялық жылжымайтын мүліктерден аударымдар	215	-	-	16.769	146	-	2.354	(6)	19.478
Қорлардан/(ға) аудару, нетто	25	(25)	2.936	1	695	13	38	1.709	5.392
Барлау және бағалау бойынша активтерден аударымдар	1.735	-	-	-	-	-	-	1.034	2.769
Материалдық емес активтерге аударымдар	-	-	-	-	-	-	68	(2.144)	(2.076)
Аудару және қайта жіктеулер	117.240	2.370	33.172	34.835	124.432	2.000	5.708	(319.757)	-
<b>2019 жылдың 30 қыркүйегіне қалдық құны (аудит жүргізілмеген)</b>	<b>1.164.992</b>	<b>773.365</b>	<b>1.416.714</b>	<b>285.323</b>	<b>449.136</b>	<b>110.876</b>	<b>46.031</b>	<b>174.182</b>	<b>4.420.619</b>
Бастапқы құн	2.297.221	991.922	2.424.770	558.780	826.618	237.991	126.342	225.215	7.688.859
Жинақталған тозу және құнсыздану	(1.132.229)	(218.557)	(1.008.056)	(273.457)	(377.482)	(127.115)	(80.311)	(51.033)	(3.268.240)
<b>2019 жылдың 30 қыркүйегіне қалдық құны (аудит жүргізілмеген)</b>	<b>1.164.992</b>	<b>773.365</b>	<b>1.416.714</b>	<b>285.323</b>	<b>449.136</b>	<b>110.876</b>	<b>46.031</b>	<b>174.182</b>	<b>4.420.619</b>
Бастапқы құн	2.154.422	985.787	2.381.309	526.180	720.221	234.740	121.458	324.851	7.448.968
Жинақталған тозу және құнсыздану	(1.072.746)	(197.974)	(830.105)	(262.976)	(325.619)	(118.179)	(77.334)	(48.865)	(2.933.798)
<b>2018 жылдың 31 желтоқсанына қалдық құны (аудит жүргізілді)</b>	<b>1.081.676</b>	<b>787.813</b>	<b>1.551.204</b>	<b>263.204</b>	<b>394.602</b>	<b>116.561</b>	<b>44.124</b>	<b>275.986</b>	<b>4.515.170</b>

## АРАЛЫҚ ҚЫСҚАРТЫЛҒАН ШОҒЫРЛАНДЫРЫЛҒАН ҚАРЖЫЛЫҚ ЕСЕПТІЛІККЕ ЕСКЕРТПЕЛЕР (аудит жүргізілмеген) (жалғасы)

---

### 5. НЕГІЗГІ ҚҰРАЛДАР (жалғасы)

2019 жылдың 30 қыркүйегінде аяқталған тоғыз айда кірістер негізінен «Өзенмұнайгаз», «Ембімұнайгаз» және «Қарашығанақ» еншілес компанияларын бұрғылауға және «ҚазТрансГаз» еншілес кәсіпорнының төрт компрессорлық станцияларын салуға, газ тарату жүйесін жаңғыртуға байланысты. Бұл жаңғырту Бейнеу-Бозой-Шымкент газ құбыры үшін жоғары технологиялық компрессорлық мұнай станцияларын салуға, «Бұхара газды аймақ-Ташкент-Бишкек-Алматы» және «Газли-Алматы» магистральды газ құбырларының екі газ өлшеу станциялары мен ауысымдық лагерлердің құрылысына 42.951 миллион теңге сомасындағы ұзақ мерзімді активтерге төленген аванстардың ұлғаюымен байланысты.

2019 жылдың 30 қыркүйегінде аяқталған тоғыз ай ішінде Топ негізгі құралдардың баланстық құнындағы активтерді салуға байланысты 2.198 миллион теңге мөлшеріндегі 3,62% орташа пайыздық мөлшерлеме бойынша қарыздар бойынша шығындарды капиталдандырды (2018 жылғы 30 қыркүйекте аяқталған тоғыз айда: 17.972 миллион теңге, капиталдандырудың орташа пайыздық мөлшерлемесі 2,35%).

2019 жылдың 30 қыркүйегінде аяқталған тоғыз ай ішінде Топ негізгі құралдардың құнсыздануынан 122.041 миллион теңге сомасында мойындады, бұл негізінен КМГ Халықаралық, Сәтті өздігінен жүретін бұрғылау қондырғысы мен Батуми мұнай терминалының қозғалысқа келтіретін қондырғыларына қатысты (*Ескерту 20*).

2019 жылдың 30 қыркүйегінде аяқталған тоғыз ай ішінде Топ қалдық құны 28.643 миллион теңге болатын газ компрессорлық станцияларын және олармен байланысты негізгі құралдарды сатуға арналған активтер ретінде жіктеді.

2019 жылғы 30 қыркүйектегі жағдай бойынша толық амортизацияланған негізгі құралдардың құны 369.157 миллион теңгені құрады (2018 жылғы 31 желтоқсандағы жағдай бойынша: 334.533 миллион теңге).

2019 жылғы 30 қыркүйектегі жағдай бойынша қалдық құны 1.097.941 миллион теңге болатын кейбір жылжымайтын мүлік, үйлер мен жабдықтар (2018 жылғы 31 желтоқсан: 1.108.419 миллион теңге) банктік қарыздар мен Топтың қарыздары үшін кепіл ретінде берілді.

Болашақ капиталды салымдар бойынша міндеттемелер *26-ескертемеде* ашылған.

**АРАЛЫҚ ҚЫСҚАРТЫЛҒАН ШОҒЫРЛАНДЫРЫЛҒАН ҚАРЖЫЛЫҚ ЕСЕПТІЛІККЕ ЕСКЕРТПЕЛЕР (аудит жүргізілмеген)  
(жалғасы)****6. ПАЙДАЛАНУ ҚҰҚЫҒЫ НЫСАНЫНДАҒЫ АКТИВТЕР**

<i>Миллион теңгемен</i>	Мұнай-газ активтері	Мұнай құбырлары	Қайта өңдеу бойынша активтер	Ғимарат және құрылыстар	Машиналар мен құрал- жабдықтар	Көлік	Басқасы	Жиыны	Жалдау бойынша міндет- темелер
2018 жылдың 31 желтоқсанына Есеп саясатындағы өзгерістер (2-ескертпе)	–	–	–	–	–	–	–	–	9.206
	257	4.806	753	29.921	103	4.706	3.852	44.398	46.688
2019 жылдың 1 қаңтарына (қайта есептелген)	257	4.806	753	29.921	103	4.706	3.852	44.398	55.894
Есептілік валютасын қайта есептеу	–	16	5	240	196	1	53	511	(589)
Түсімдер	81	–	90	1.227	1992	–	342	3.732	3.772
Тозу бойынша шығыстар	(29)	(1.073)	(319)	(3.694)	(1.159)	(1.001)	(1.222)	(8.497)	–
Қайта бағалау	–	(802)	–	–	(8)	–	–	(810)	(810)
Пайыздық шығыс	–	–	–	–	–	–	–	–	2.923
Төлем	–	–	–	–	–	–	–	–	(11.403)
Аударымдар және қайта жіктеулер	–	–	–	–	–	–	–	–	125
<b>2019 жылғы 30 қыркүйегіне қалдық құны (аудит жүргізілмеген)</b>	<b>309</b>	<b>2.947</b>	<b>529</b>	<b>27.694</b>	<b>1.124</b>	<b>3.706</b>	<b>3.025</b>	<b>39.334</b>	<b>49.912</b>
Қысқа мерзімді жалдаумен байланысты шарттық міндеттемелерді шегере отырып	–	–	–	–	–	–	–	–	13.789
Бастапқы құн	338	4.039	851	31.420	2.302	4.709	4.264	47.923	–
Жинақталған тозу және құнсыздану	(29)	(1.092)	(322)	(3.726)	(1.178)	(1.003)	(1.239)	(8.589)	–
<b>2019 жылғы 30 қыркүйегіне қалдық құны (аудит жүргізілмеген)</b>	<b>309</b>	<b>2.947</b>	<b>529</b>	<b>27.694</b>	<b>1.124</b>	<b>3.706</b>	<b>3.025</b>	<b>39.334</b>	<b>–</b>

2019 жылғы 30 қыркүйегінде аяқталған тоғыз ай ішінде, Топ жиынтық кіріс туралы аралық қысқартылған шоғырландырылған есепте қысқа мерзімді жалдау, төмен бағалы активтерді жалдау және ауыспалы жалдау төлемдеріне байланысты 39.899 миллион теңге, 0,3 миллион теңге және 3.947 миллион теңге сомасында сәйкесінше шығын таныды.

**АРАЛЫҚ ҚЫСҚАРТЫЛҒАН ШОҒЫРЛАНДЫРЫЛҒАН ҚАРЖЫЛЫҚ  
ЕСЕПТІЛІККЕ ЕСКЕРТПЕЛЕР (аудит жүргізілмеген) (жалғасы)****7. ИНВЕСТИЦИЯЛЫҚ ЖЫЛЖЫМАЙТЫН МҮЛІК**

Инвестициялық жылжымайтын мүлік негізінен операциялық жалдау шарттарымен жалға берілген ғимарат пен қоймадан тұрады. 2019 жылдың 3 шілдесінде Топ компанияның және оның еншілес ұйымдарының осы ғимаратқа көшуіне байланысты инвестициялық жылжымайтын мүліктен негізгі құралдарға құны 19.588 миллион теңге болатын кеңсе ғимаратын корпоративтік бас кеңсеге айналдырды, осылайша ғимараттың мақсаты жалға алынған мүліктен меншік иесі табылатын мүлік болып табылады.

**8. БАНК САЛЫМДАРЫ**

<i>Миллион теңгемен</i>	<b>2019 жылдың 30 қыркүйек (аудит жүргізілмеген)</b>	<b>2018 жылдың 31 желтоқсанына (аудит жүргізілген)</b>
АҚШ долларында көрсетілген	<b>527.883</b>	414.578
Теңгемен көрсетілген	<b>24.269</b>	22.031
Басқа валюталарда білдірілген	-	2.707
Күмәнді борыштар бойынша резерв	<b>(637)</b>	(560)
	<b>551.515</b>	438.756

2019 жылғы 30 қыркүйегіне жағдай бойынша ұзақ мерзімді банктік депозиттердің орташа алынған мөлшерлемесі АҚШ долларымен 1,08% және теңгеде 2,45% құрады (2018 жылғы 31 желтоқсандағы жағдай бойынша: АҚШ долларымен 1,05% және теңгемен 3,73%).

2019 жылғы 30 қыркүйегіне жағдай бойынша қысқа мерзімді банктік депозиттер бойынша орташа алынған сыйақы мөлшерлемесі АҚШ долларымен 2,11% және теңгемен 8,12% құрады (2018 жылғы 31 желтоқсандағы жағдай бойынша: АҚШ долларымен 2,40%, теңгемен 8,20% және басқа валютада 0,06%).

<i>Миллион теңгемен</i>	<b>2019 жылдың 30 қыркүйек (аудит жүргізілмеген)</b>	<b>2018 жылдың 31 желтоқсанына (аудит жүргізілген)</b>
Өтеу мерзімі 1 жылға дейін	<b>500.471</b>	386.459
1 жылдан 2 жылға дейін өтеу мерзімі	<b>258</b>	155
2 жылдан артық өтеу мерзімі	<b>50.786</b>	52.142
	<b>551.515</b>	438.756

2019 жылғы 30 қыркүйекке жағдай бойынша банктік салымдар негізінен кепілдікке берілген 49.199 миллион теңге көлеміндегі (2018 жылғы 31 желтоқсандағы жағдай бойынша 51.538 миллион теңге) ақшалай қаражаттардан тұрады, және де олардың басым бөлігі 37.804 миллион теңге көлемінде жер қойнауын пайдалануға арналған келісімшарттардың талаптарына сәйкес ликвидациялық қор ретінде пайдалануы шектеулі шоттарда орналастырылған.



**АРАЛЫҚ ҚЫСҚАРТЫЛҒАН ШОҒЫРЛАНДЫРЫЛҒАН ҚАРЖЫЛЫҚ ЕСЕПТІЛІККЕ ЕСКЕРТПЕЛЕР (аудит жүргізілмеген) (жалғасы)****9. БІРЛЕСКЕН КӘСІПОРЫНДАР МЕН ҚАУЫМДАСҚАН КОМПАНИЯЛАРҒА ИНВЕСТИЦИЯЛАР**

Миллион теңгемен	Негізгі қызмет	Қызметті жүзеге асыру орны	2019 жылғы 30 қыркүйек (аудит жүргізілмеген)		2018 жылғы 31 желтоқсан (аудит жүргізілген)	
			Баланстық құны	Иелік ету үлесі	Баланстық құны	Иелік ету үлесі
<b>Бірлескен кәсіпорындар</b>						
«Теңізшевройл» ЖШС	Көмірсутектерді барлау және өндіру	Қазақстан	2.307.648	20,00%	1.970.533	20,00%
КМГ Кашаган Б.В.	Көмірсутектерді барлау және өндіру	Қазақстан	2.088.554	50,00%	2.053.621	50,00%
«Маңғыстау Инвестментс Б.В.»	Көмірсутектерді өзірлеу және өндіру	Қазақстан	174.286	50,00%	138.549	50,00%
«Азиялық Газқұбыры» ЖШС	Газ құбырын салу және пайдалану	Қазақстан	110.455	50,00%	–	50,00%
«КазРосГаз» ЖШС	Табиғи газды және қайта өңдеу өнімдерін қайта өңдеу және сату	Қазақстан	86.717	50,00%	65.116	50,00%
«Бейнеу-Шымкент Газ құбыры» ЖШС	Газ құбырын салу және пайдалану	Қазақстан	84.061	50,00%	34.411	50,00%
Ural Group Limited BVI	Көмірсутектерді барлау және өндіру	Қазақстан	66.879	50,00%	70.874	50,00%
«Қазақойл-Ақтөбе» ЖШС	Шикі мұнайды өндіру және өткізу	Қазақстан	23.835	50,00%	25.773	50,00%
«ҚазГерМұнай» ЖШС	Көмірсутектерді барлау және өндіру	Қазақстан	22.432	50,00%	38.349	50,00%
«ТеңізСервис» ЖШС	Инфрақұрылым нысандарын жобалау, салу және пайдалану, теңіздегі мұнай операцияларын қолдау	Қазақстан	20.477	48,996%	16.945	48,996%
Valsera Holding BV	Шикі мұнайды қайта өңдеу	Қазақстан	8.526	50,00%	23.790	50,00%
Басқа			32.119		28.258	
<b>Қауымдасқан компаниялар</b>						
Каспий құбыр консорциумы («КҚК»)	Сұйық көмірсутегі тасымалдау	Қазақстан/Ресей	346.252	20,75%	289.586	20,75%
«ПетроКазахстан Инк.» («ПКИ»)	Көмірсутектерді барлау, өндіру және қайта өңдеу	Қазақстан	120.101	33,00%	116.577	33,00%
Басқа			24.359		23.062	
			<b>5.516.701</b>		<b>4.895.444</b>	

Жоғарыда аталған бірлескен кәсіпорындар мен қауымдасқан компаниялар Топтың қызметі үшін стратегиялы болып табылады.

2019 жылғы 30 қыркүйектегі жағдай бойынша Топтың бірлескен және қауымдасқан компаниялардың танылмаған жинақталған шығындарындағы үлесі 19.245 миллион теңгені құрады (2018 жылғы 31 желтоқсандағы жағдай бойынша: 77.440 миллион теңге). Танылмаған жинақталған шығындардың азаю себебі, «Азия Газ Құбыры» ЖШС-нің 156.470 миллион теңге мөлшеріндегі таза пайдадағы үлесіне байланысты (22-ескертіле).

**АРАЛЫҚ ҚЫСҚАРТЫЛҒАН ШОҒЫРЛАНДЫРЫЛҒАН ҚАРЖЫЛЫҚ ЕСЕПТІЛІККЕ ЕСКЕРТПЕЛЕР (аудит жүргізілмеген) (жалғасы)****9. БІРЛЕСКЕН КӘСІПОРЫНДАР МЕН ҚАУЫМДАСҚАН КОМПАНИЯЛАРДАҒЫ ИНВЕСТИЦИЯЛАР (жалғасы)**

Төмендегі кестеде 2019 жылғы 30 қыркүйекте аяқталған тоғыз айда бірлескен кәсіпорындар мен қауымдасқан компанияларға қатысу үлесі бойынша инвестициялардағы қозғалыс көрсетілген:

*Миллион теңгемен*

<b>2019 жылғы 31 желтоқсанға сальдо (аудит жүргізілген)</b>	<b>4.895.444</b>
Газды сатудан түскен іске асырылмаған кірістерге түзетілген бірлескен кәсіпорындар мен қауымдасқан компаниялардың пайдасындағы үлес	<b>637.441</b>
Бірлескен кәсіпорындар алған қарыздар бойынша кепілдіктер	<b>11.162</b>
Меншікті өзгертусіз жарғылық капиталға салым	<b>789</b>
Капиталдағы басқа да өзгерістердегі үлес	<b>1.017</b>
Алынған дивидендтер	<b>(88.577)</b>
Дивидендтердің өзгеруі	<b>11.091</b>
Өткізілмеген пайданы түзету (несиелер бойынша сыйақыларды капитализациялау)	<b>(3.240)</b>
Есептілік валютасын қайта есептеу	<b>51.574</b>
<b>2019 жылғы 30 қыркүйектегі сальдо (аудит жүргізілмеген)</b>	<b>5.516.701</b>

2015 жылғы 16 қазанда Top өзiнiң KMG Kashagan B.V.-дiң акцияларының 50%-ын Самұрық-Қазынаның пайдасына опционмен бiрге сатты (бұдан әрi – «Опцион»). Опцион Topқа 2018 жылғы 1 қаңтардан бастап 2020 жылғы 31 желтоқсанға дейiнгi аралықта акциялардың толық пакетiн немесе оның үлесiн сатып алуға мүмкiндiк бередi. 2017 жылдың 20 желтоқсанында опционның орындалу мерзiмi 2020 жылдың 1 қаңтарынан 2022 жылдың 31 желтоқсанына дейiн ұзартылды. 2019 жылғы 30 қыркүйектегi және 2018 жылғы 31 желтоқсандағы жағдай бойынша опцион бағасы елеусiз болды.

Амстердам соты KMG Kashagan B.V.-дағы Самұрық-Қазынаның 50% акцияларымен иелiк ету құқығына шектеулер қойды (бұдан әрi – «шектеулер»). Осы шектеулер мерзiмi кезеңiнде көрсетiлген KMG Kashagan B.V. акцияларын сату, беру немесе оларға ауыртпалық түсiру мүмкiн емес. 2019 жылдың 30 қыркүйегiндегi жағдай бойынша шектеулер өз күшiнде қалды.

**10. САУДА ДЕБИТОРЛЫҚ БЕРЕШЕК ЖӘНЕ ӨЗГЕ ДЕ АҒЫМДАҒЫ АКТИВТЕР**

<i>Миллион теңгемен</i>	<b>2019 жылдың 30 қыркүйегiне (аудит жүргiзiлмеген)</b>	<b>2018 жылдың 31 желтоқсанына (аудит жүргiзiлген)</b>
Алдын ала төлем және болашақ кезеңдердiң шығыстары	<b>102.030</b>	96.510
Өтелуге жататын салықтар	<b>37.039</b>	35.556
Берешектi дивидендтер	<b>4.254</b>	15.848
Пайдалануы шектелген ақша қаражаты	<b>16.078</b>	15.321
Өзге де ағымдағы активтер	<b>78.260</b>	70.016
Минусы: күмәндi борыштар бойынша резерв	<b>(38.712)</b>	(28.528)
<b>Өзге де ағымдағы активтер жиыны</b>	<b>198.949</b>	204.723
Сауда дебиторлық берешек	<b>581.525</b>	540.669
Минусы: күмәндi борыштар бойынша резерв	<b>(47.606)</b>	(46.692)
<b>Сауда дебиторлық берешек</b>	<b>533.919</b>	493.977

**АРАЛЫҚ ҚЫСҚАРТЫЛҒАН ШОҒЫРЛАНДЫРЫЛҒАН ҚАРЖЫЛЫҚ  
ЕСЕПТІЛККЕ ЕСКЕРТПЕЛЕР (аудит жүргізілмеген) (жалғасы)****10. САУДА ДЕБИТОРЛЫҚ БЕРЕШЕК ЖӘНЕ ӨЗГЕ ДЕ АҒЫМДАҒЫ АКТИВТЕР (жалғасы)**

2019 жылдың 30 қыркүйегі мен 2018 жылғы 31 желтоқсандағы жағдай бойынша бұл активтерге пайыздар есептелмеген. 2019 жылғы 30 қыркүйектегі жағдай бойынша Топтың міндеттемелері бойынша 78.028 миллион теңге сомасындағы сауда дебиторлық берешек кепілдендірілді (2018 жылғы 31 желтоқсандағы жағдай бойынша: 72.695 миллион теңге). Сауда дебиторлық берешектегі күтілетін несиелік шығындар бойынша резервтегі өзгерістер келесі түрде ұсынылады:

*Миллион теңгемен*

<b>2018 жылдың 31 желтоқсанына (аудит жүргізілген)</b>	<b>75.220</b>
Кезеңге есептелгені	<b>18.499</b>
Қалпына келтірілгені	<b>(3.670)</b>
Есептен шығарылғаны	<b>(3.343)</b>
Аударымдар және қайта жіктеулер	<b>77</b>
Есептілік валютасын қайта есептеу	<b>(465)</b>
<b>2019 жылдың 30 қыркүйегіне (аудит жүргізілмеген)</b>	<b>86.318</b>

**11. АҚША ҚАРАЖАТЫ МЕН ОНЫҢ БАЛАМАЛАРЫ**

<i>Миллион теңгемен</i>	<b>2019 жылдың 30 қыркүйегіне (аудит жүргізілмеген)</b>	<b>2018 жылдың 31 желтоқсанына (аудит жүргізілген)</b>
Банктердегі мерзімді салымдар – АҚШ доллары	<b>163.608</b>	743.646
Банктердегі мерзімді салымдар – теңге	<b>185.002</b>	195.093
Банктердегі ағымдағы шоттар – АҚШ доллары	<b>370.446</b>	538.440
Банктердегі ағымдағы шоттар – теңге	<b>47.318</b>	39.137
Банктердегі ағымдағы шоттар – басқа валюталар	<b>9.773</b>	9.658
Банктердегі мерзімді салымдар – басқа валюталар	<b>3.970</b>	3.492
Жолдағы ақшалар	<b>5.157</b>	8.914
Кассадағы қолма-қол ақша	<b>1.488</b>	1.204
Минусы: күтілетін несие залалдарына резервтер	<b>(47)</b>	(131)
	<b>786.715</b>	1.539.453
Тоқтатылған қызметке жататын ақша қаражаты мен оның баламалары	<b>-</b>	6.395
	<b>786.715</b>	1.545.848

Банктердегі мерзімді салымдар Топтың қолма-қол ақша қажеттілігіне байланысты әр түрлі мерзімге бір күннен үш айға дейін орналастырылды. 2019 жылғы 30 қыркүйектегі жағдай бойынша банктердегі мерзімді депозиттер бойынша орташа алынған сыйақы мөлшерлемесі сәйкесінше АҚШ долларымен 2,25% және теңгемен 8,01% құрады (2018 жылғы 31 желтоқсандағы жағдай бойынша: АҚШ долларымен 2,84% және 7,58% сәйкесінше, теңгемен). 2019 жылғы 30 қыркүйектегі жағдай бойынша ақша кепіл ретінде берілмеді.

**12. КАПИТАЛ****Самұрық-Қазынамен операциялар**

2019 жылдың 30 қыркүйегінде аяқталған тоғыз ай ішінде Компания «Самұрық-Қазына»-ға 2015 жылғы 25 желтоқсанда қол қойылған келісім бойынша қосымша транштармен 42.039 миллион теңге сомасында 2022 жылға дейін өтеу келісімі бойынша пайызсыз несие берді (2018 жылдың 30 қыркүйегінде аяқталған тоғыз ай ішінде: 38.889 миллион теңге). Сонымен қатар шығарылған қосымша транштың әділ құны мен оның атаулы құны арасындағы айырма ретінде есептелген 11.053 миллион теңге мөлшеріндегі дисконтты, Компания капиталдағы өзгерістер туралы аралық қысқартылған шоғырландырылған есепте «Самұрық-Қазына» қорымен жасалған операциялар ретінде таныды (2018 жылдың 30 қыркүйегінде аяқталған тоғыз ай ішінде: 84.449 миллион теңге).

**АРАЛЫҚ ҚЫСҚАРТЫЛҒАН ШОҒЫРЛАНДЫРЫЛҒАН ҚАРЖЫЛЫҚ  
ЕСЕПТІЛІККЕ ЕСКЕРТПЕЛЕР (аудит жүргізілмеген) (жалғасы)****12. КАПИТАЛ (жалғасы)****Самұрық-Қазына пайдасына бөлулер**

2019 жылдың 30 қыркүйегінде аяқталған тоғыз ай ішінде, Үкімет қаулысының орындалу аясында Компания мақсатсыз активтерін бәсекелес ортаға беру туралы және «Самұрық-Қазына» Басқармасының шешіміне сәйкес Компания «Самұрық-Қазына» қорына 3.853 миллион теңге көлемінде қаражатты еркін аударуды мойындады, сондай ақ «Самұрық-Қазына» пайдасына бөлулер ретінде танылды.

2019 жылдың 30 қыркүйегінде аяқталған тоғыз ай ішінде Топ 2018 жылы «Самұрық-Қазына» пайдасына бөлулер ретінде танылған Түркістан қаласында әлеуметтік нысандар салу үшін 20.900 миллион теңге сомасындағы және 2019 жылы танылған 1.774 млн. теңге сомасындағы қосымша міндеттемелерін толықтай төледі.

Сонымен қатар, Топ 2016-2017 жж. «Самұрық-Қазына» пайдасына бөлулер құрамында танылған Нұр-Сұлтандағы Жекпе-жек сарайын салу бойынша міндеттемелерін орындау үшін 9.203 миллион теңге сомасын таныды.

2019 жылдың 30 қыркүйегінде аяқталған тоғыз ай ішінде «Самұрық-Қазына» пайдасына бөлулер ішіне «PSA» ЖШС-нің 3.510 миллион теңге мөлшеріндегі операциялық нәтижелерін және шығарылған акцияларды төлеуге 10 миллион теңге мөлшерінде берілген газ құбырларының әділ құнына түзетулерін енгізді.

**Дивидендтер**

2019 жылдың 30 қыркүйегінде аяқталған тоғыз ай ішінде Компания «Самұрық-Қазына» және Қазақстан Республикасы Ұлттық Банкінің шешіміне сәйкес әр акция үшін 60,64 теңге мөлшерінде жалпы жиынтығы 36.998 миллион теңге көлемінде 2018 жыл үшін дивидендтерді (2018 жылдың 30 қыркүйегінде аяқталған тоғыз ай үшін 36.272 миллион теңге) есептеді.

2019 жылдың 30 қыркүйегінде аяқталған тоғыз ай ішінде Топ ҚТО, ҚМГ БӨ және ҚМГХ (Компанияның еншілес ұйымдары) акцияларының бақыланбайтын қатысу үлесі иелеріне 4.138 миллион теңге (2018 жылғы 30 қыркүйекте аяқталған тоғыз ай үшін: ҚМГ БӨ мен ҚТО-ның бақыланбайтын қатысу үлесі иелеріне 6.201 миллион теңге) мөлшерінде дивидендтерді есептеді.

**Еншілес ұйымның меншікті акцияларын сатып алу**

2019 жылдың 22 ақпанында ҚМГ БӨ өзінің артықшылықты акцияларын сатып алуын аяқтады. 2019 жылдың 14 мамырында артықшылықты акциялар KASE-ден шығарылды. 2019 жылдың 30 қыркүйегінде аяқталған тоғыз ай ішінде ҚМГ БӨ сатып алу бағдарламасы аясында айналымдағы барлық артықшылықты және жай акцияларды жалпы сомасы 1.735 миллион теңге көлемінде (2018 жылдың 30 қыркүйегінде аяқталған тоғыз ай үшін: 634.210 миллион теңге) сатып алды.

**Акцияның баланстық құны**

ҚҚБ-ның 2010 жылғы 4 қазандағы шешіміне сәйкес қаржылық есептілікте ҚҚБ бекіткен ережелерге сәйкес есептелген, есепті күнге бір акцияның (жай және артықшылықты) баланстық құны туралы деректер болуы тиіс.

<i>Миллион теңгемен</i>	<b>2019 жылдың 30 қыркүйегіне (аудит жүргізілмеген)</b>	<b>2018 жылдың 31 желтоқсанына (аудит жүргізілген)</b>
Активтер жиыны	<b>13.920.547</b>	14.015.280
Шегеру: материалдық емес активтер	<b>166.982</b>	173.077
Шегеру: міндеттемелер жиыны	<b>6.008.915</b>	6.872.212
<b>Жай акциялар үшін таза активтер</b>	<b>7.744.650</b>	6.969.991
Жай акциялардың саны	<b>610.119.493</b>	610.119.493
<b>Акцияның баланстық құны, теңге</b>	<b>12.694</b>	11.424

**АРАЛЫҚ ҚЫСҚАРТЫЛҒАН ШОҒЫРЛАНДЫРЫЛҒАН ҚАРЖЫЛЫҚ  
ЕСЕПТІЛІККЕ ЕСКЕРТПЕЛЕР (аудит жүргізілмеген) (жалғасы)****12. КАПИТАЛ (жалғасы)**

## Акцияға келетін пайда

	30 қыркүйекте аяқталған тоғыз ай үшін	
	2019 жыл (аудит жүргізілмеген)	2018 жыл (аудит жүргізілмеген)
<i>Миллион теңгемен</i>		
Акцияға келетін негізгі және таратылған пайда бойынша жай акциялардың орташа саны	610.119.493	598.608.602
Кезең ішінде таза пайданың негізгі және таратылған үлесі	0,00130	0,001083
Кезең ішінде жалғасатын қызметтен түсетін таза пайданың/(шығынның) негізгі және таратылған үлесі	0,00130	0,001078

## Бақыланбайтын қатысу үлесі

Төменде Топтың айтарлықтай бақыланбайтын үлесі бар еншілес ұйымдар туралы ақпарат келтірілген:

	Тіркелген елі мен қызметті жүзеге асыру орны	2019 жылдың 30 қыркүйегіне (аудит жүргізілмеген)		2018 жылдың 31 желтоқсанына (аудит жүргізілген)	
		Иелік ету үлесі	Баланстық құны	Иелік ету үлесі	Баланстық құны
ҚМГ БӨ	Қазақстан	0,48%	10.024	0,50%	9.056
«ҚазТрансОйл» АҚ (ҚТО)	Қазақстан	10,00%	43.831	10,00%	43.382
Rompetrol Rafinare S.A.	Румыния	45,37%	(53.027)	45,37%	(9.855)
Rompetrol Downstream S.R.L.	Румыния	45,37%	50.779	45,37%	49.330
Rompetrol Petrochemicals S.R.L.	Румыния	45,37%	(9.671)	45,37%	(3.316)
Rompetrol Vega	Румыния	45,37%	(19.320)	45,37%	(21.181)
Басқа			17.059		13.064
			<b>39.675</b>		<b>80.480</b>

Rompetrol Rafinare S.A бақыланбайтын үлесінің төмендеуі 2019 жылдың 30 қыркүйегінде аяқталған тоғыз айдағы құнсыздандуды танумен байланысты (20-ескерпне).

**13. НЕСИЕЛЕР**

	2019 жылдың 30 қыркүйегіне (аудит жүргізілмеген)	2018 жылдың 31 желтоқсанына (аудит жүргізілген)
<i>Миллион теңгемен</i>		
Сыйақы мөлшерлемесі тіркелген несиелер	3.161.432	3.029.688
Орташа алынған сыйақы мөлшерлемелері	5,46%	5,42%
Сыйақы мөлшерлемесі құбылмалы несиелер	839.577	1.123.550
Орташа алынған сыйақы мөлшерлемелері	5,52%	5,70%
	<b>4.001.009</b>	<b>4.153.238</b>

	2019 жылдың 30 қыркүйегіне (аудит жүргізілмеген)	2018 жылдың 31 желтоқсанына (аудит жүргізілген)
<i>Миллион теңгемен</i>		
АҚШ долларында берілген несиелер	3.679.262	3.927.512
Теңгеде берілген несиелер	309.318	207.276
Еуроға берілген несиелер	2.778	1.866
Басқа валюталарда берілген несиелер	9.651	16.584
	<b>4.001.009</b>	<b>4.153.238</b>

**АРАЛЫҚ ҚЫСҚАРТЫЛҒАН ШОҒЫРЛАНДЫРЫЛҒАН ҚАРЖЫЛЫҚ ЕСЕПТІЛІККЕ ЕСКЕРТПЕЛЕР (аудит жүргізілмеген) (жалғасы)****13. НЕСИЕЛЕР (жалғасы)**

<i>Миллион теңгемен</i>	2019 жылдың 30 қыркүйегіне (аудит жүргізілмеген)	2018 жылдың 31 желтоқсанына (аудит жүргізілген)
Ағымдағы бөлігі	264.487	330.590
Ұзақ мерзімді бөлігі	3.736.522	3.822.648
	<b>4.001.009</b>	<b>4.153.238</b>

2019 жылғы 30 қыркүйектегі және 2018 жылғы 31 желтоқсандағы жағдай бойынша шығарылған борыштық бағалы қағаздарға мыналар кіреді:

Облигациялар	Шығару сомасы	Өтеу күні	Сыйақы мөлшерлемесі	2019 жылдың 30 қыркүйегіне (аудит жүргізілмеген)	2018 жылдың 31 желтоқсанына (аудит жүргізілген)
ҚҚБ 2009 жылғы облигациялар	120 миллиард теңге	2019 жыл	6M Libor + 8,5%	-	42.721
ЛҚБ 2013 жылғы облигациялар	1 миллиард АҚШ доллары	2023 жыл	4,40%	158.187	155.214
ЛҚБ 2014 жылғы облигациялар	1 миллиард АҚШ доллары	2044 жыл	6,00%	-	11.211
ЛҚБ 2017 жылғы облигациялар	1,25 миллиард АҚШ доллары	2047 жыл	5,75%	482.393	477.347
ЛҚБ 2017 жылғы облигациялар	1 миллиард АҚШ доллары	2027 жыл	4,75%	390.187	384.384
ИҚБ 2017 жылғы облигациялар	0,75 миллиард АҚШ доллары	2027 жыл	4,375%	290.099	290.607
ЛҚБ 2017 жылғы облигациялар	0,5 миллиард АҚШ доллары	2022 жыл	3,88%	196.160	193.026
ЛҚБ 2018 жылғы облигациялар	0,5 миллиард АҚШ доллары	2025 жыл	4,75%	197.778	193.533
ЛҚБ 2018 жылғы облигациялар	1,5 миллиард АҚШ доллары	2048 жыл	6,375%	591.590	576.571
ЛҚБ 2018 жылғы облигациялар	1,25 миллиард АҚШ доллары	2030 жыл	5,375%	495.703	484.362
Astana International Exchange	56 миллиард теңге	2024 жыл	5,00%	52.925	-
Басқасы				4.399	4.440
<b>Жиыны</b>				<b>2.859.421</b>	<b>2.813.416</b>

**АРАЛЫҚ ҚЫСҚАРТЫЛҒАН ШОҒЫРЛАНДЫРЫЛҒАН ҚАРЖЫЛЫҚ  
ЕСЕПТІЛІККЕ ЕСКЕРТПЕЛЕР (аудит жүргізілмеген) (жалғасы)****13. НЕСИЕЛЕР (жалғасы)**

2019 жылғы 30 қыркүйектегі және 2018 жылғы 31 желтоқсандағы жағдай бойынша несиелерге мыналар кіреді:

Несиелер	Шығару сомасы	Өтеу күні	Сыйақы мөлшерлемесі	2019 жылдың 30 қыркүйегіне (аудит жүргізілмеген)	2018 жылдың 31 желтоқсанына (аудит жүргізілген)
The Export-Import Bank of China (Eximbank)	1,13 миллиард АҚШ доллары	2027 жыл	6M Libor + 4,10%	348.687	398.978
Синдикатталған несие	560 миллион АҚШ доллары	2022 жыл	1M Libor + 2,75%, 1M Libor + 2,50%, 1M Robor + 2,00%, 3M Libor + 1,35% 1W Libor + 2,50% ON Libor + 2,50% ON Euribor + 2,50%	179.587	175.456
«Қазақстанның даму банкі» АҚ (ҚДБ)	1,1 миллиард АҚШ доллары	2023-2025 жылдар	6M Libor + 4,00%; 5,00%; 10,99%	137.704	292.594
ҚДБ	152 миллиард теңге	2022-2028 жылдар	7,00%-10,20%	114.962	120.225
«Жемчужина» жобасының серіктестерінен алынған несие	Жер қойнауын пайдалану келісімшартын іске асыруда ҚМТ-ға тиесілі шығындардың қаржыландырылуы	Коммерциялық өндіру басталған сәттен бастап	6M Libor + 1,00%	111.208	106.246
Japan Bank for International Cooper	297,5 миллион АҚШ доллары	2025 жыл	2,19% + CIRR, 6M Libor + 1,10%	72.720	76.452
«Қазақстанның Халық банкі» АҚ	150 миллион АҚШ доллары	2024 жыл	5,00%	52.815	–
Еуропалық Қайта Құру және Даму Банкі	68 миллиард теңге	2023 жыл	3M CPI + 50 базистік пунктер + 3,15%	45.665	54.408
Еуропалық Қайта Құру және Даму Банкі	39 миллиард теңге	2026 жыл	6M CPI + 100 базистік пунктер + 3,15%	25.515	20.359
NATIXIS	300 миллион АҚШ доллары	2020 жыл	COF (2,28%) + 2,00%	13.258	–
«Қазақстанның Халық банкі» АҚ	100 миллион АҚШ доллары <sup>1</sup>	2020 жыл	5,00%	11.662	26.939
BNP Paribas	368 миллион АҚШ доллары	2020 жыл	COF (3,18%) + 2,00%	–	25.199
Клубтық несие (Raiffeisen/BCR/ ING/Unicredit)	200 миллион АҚШ доллары	2019 жыл	3M Libor + 2,50%	–	17.684
Басқасы				27.805	25.282
<b>Жиыны</b>				<b>1.141.588</b>	<b>1.339.822</b>

<sup>1</sup> Жаңартылатын несиелік желі.

## АРАЛЫҚ ҚЫСҚАРТЫЛҒАН ШОҒЫРЛАНДЫРЫЛҒАН ҚАРЖЫЛЫҚ ЕСЕПТІЛККЕ ЕСКЕРТПЕЛЕР (аудит жүргізілмеген) (жалғасы)

### 13. НЕСИЕЛЕР (жалғасы)

2019 жылы 10 қаңтарда «Атырау мұнайды қайта өңдеу зауыты» ЖШС (АМӨЗ) «Astana International Exchange» биржасында 5 жылдық мерзімге 5% сыйақы мөлшерлемесімен 56.223 миллион теңге көлемінде (баламасы 150 миллион АҚШ доллары) облигацияларды орналастырды. 2019 жылы 10 қаңтарда облигацияларды Самұрық-Қазына 56.223 миллион теңгеге сатып алды (24-ескерпне). 2019 жылы 11 қаңтарда АМӨЗ «Халық Банкі» АҚ-да 5 жылдық мерзімге 5% сыйақы мөлшерлемесімен 150 миллион АҚШ доллары сомасына (баламасы 56.195 миллион теңге) ұзақ мерзімді несиені алды.

Жоғарыда аталған АМӨЗ-дің несиелері шегінде тартылған жалпы сомасы 300 миллион АҚШ доллары көлеміндегі (баламасы 113.016 миллион теңге) ақша қаражаттары АМӨЗ-дің ҚДБ-дан «Хош иісті көмірсутектерді өндіру бойынша кешенді салу» инвестициялық жобаны қаржыландыру үшін алынған несиелердің негізгі борышын мерімінен бұрын өтеу үшін жұмсалды. Сонымен қоса, 2019 жылы 30 қыркүйекте аяқталған тоғыз ай ішінде Топ ҚДБ-дан алынған қарыздар бойынша қосымша төлемдерді сыйақыны қоса есептегенде жалпы сомасы 62.712 миллион теңге көлемінде жүргізді. 2019 жылы 30 қыркүйекте аяқталған тоғыз ай ішінде ҚМГ ҚДБ-ның пайдасына орналастырылған облигацияларды (ҚҚБ 2009 жылғы облигациялар) 16 миллион дана көлемінде сыйақыны қоса есептегенде 43.868 миллион теңге сомасында ішінара сатып алды (24-ескерпне).

2019 жылы 30 қыркүйекте аяқталған тоғыз ай ішінде АМӨЗ Eximbank-пен жасалған келісім аясындағы несиені сыйақыны қоса есептегенде 196 миллион АҚШ доллары (баламасы 74.968 миллион теңге) көлемінде ішінара өтеді.

2019 жылы 30 қыркүйекте аяқталған тоғыз ай ішінде, АМӨЗ «Халық Банкі» АҚ-дан алынған жаңартылатын несиелік желі шегіндегі несиені сыйақыны қоса есептегенде таза сомасы 40 миллион АҚШ доллары (баламасы 15.687 миллион теңге) көлемінде ішінара өтеді.

2019 жылы мамырда KMG International N.V. (бұдан әрі – «КМГИ») клубтық несиені сыйақыны қоса есептегенде жалпы сомасы 47 миллион АҚШ доллары (баламасы 17.739 миллион теңге) көлемінде мерзімінен бұрын өтеді.

2019 жылы 30 қыркүйекте аяқталған тоғыз ай ішінде шығарылған қарыздық бағалы қағаздардың ұлғаюы Лондон кор биржасында (ЛКБ) орналастырылған облигациялардың 58.881 миллион теңге көлемінде есептелген сыйақыларымен байланысты. Бұл сыйақылар жартыжылдық төлемдермен, сәуір мен қазанда, өтелуге тиісесілі.

### Шетелдік функционалдық валютада көрсетілген еншілес ұйымдарға таза инвестицияларды хеджирлеу

2019 жылғы 30 қыркүйектегі жағдай бойынша шетел валютасында көрсетілген кейбір несиелер шетелдік функционалдық валютада көрсетілген еншілес ұйымдарға таза инвестицияларды хеджирлеу құралдары ретінде айқындалды. 2019 жылдың қыркүйекте аяқталған тоғыз ай ішінде 23.301 миллион теңге мөлшерінде залал (2018 жылы 30 қыркүйекте аяқталған тоғыз ай ішінде: 223.782 миллион теңге сомасындағы залал) бұл қарыздарды қайта есептеуден болған бағамдық айырма бойынша кірістер басқа да жиынтық кірістің құрамына қайта жіктеліп, шетелдік бөлімшелерді қайта есептеуден болған пайдаға қарсы есепке алынды.

### Ковенанттар

Топ несие келісімдерінің талаптары бойынша қаржы және қаржылық емес көрсеткіштердің орындалуын қамтамасыз етуі тиіс. Қаржы көрсеткіштерінің орындалмауы кредиторларға қарыздардың мерзімінен бұрын өтелуін талап ету құқығын береді. 2019 жылғы 30 қыркүйектегі және 2018 жылғы 31 желтоқсандағы жағдай бойынша Топ қаржы және қаржылық емес көрсеткіштерді орындайды.

### 14. МҰНАЙДЫ ЖЕТКІЗУ ШАРТЫ

2016 жылы Топ алдын ала төлем алуды көздейтін шикі мұнай мен сұйытылған газды жеткізу бойынша ұзақ мерзімді шарт жасасты. Топ шарт жасалған сәттен бастап 2021 жылдың қыркүйегі мен тамызына дейін мұнай мен сұйытылған газды минималды көлемі сәйкесінше 38,4 миллион тонна және 1,25 миллион тонна шамасында жеткізеді. 2019 жылдың 4 қарашасында Компания алдын ала төлемді 2019 жылдың 29 қарашасына дейін мерзімінен бұрын жабу туралы шешім қабылдады, сәйкесінше алдын-ала төлем ағымдағы міндеттемелер ретінде жіктелді.

Шартта ағымдағы нарықтық баға белгілеудің негізінде бағаның айқындалуы көзделген, ал алдын ала төлем шикі мұнай мен сұйытылған газды нақты жеткізу арқылы өтеледі.

2019 жылғы 30 қыркүйектегі жағдай бойынша Топ алдын ала төлемді мұнайды жеткізу арқылы 1.846 миллион АҚШ доллары (баламасы 708.864 миллион теңге) көлемінде ішінара өтеді, сонымен қатар Топ 18.775 миллион теңге көлемінде сыйақыны LIBOR + 1,85% мөлшерлемесімен есептеді (21-ескерпне).

Мұнай үшін алдын ала төлем келісімшарт бойынша міндеттеме болып саналады және ХҚЕС 15-ке сәйкес есепке алынады.



**АРАЛЫҚ ҚЫСҚАРТЫЛҒАН ШОҒЫРЛАНДЫРЫЛҒАН ҚАРЖЫЛЫҚ  
ЕСЕПТІЛІККЕ ЕСКЕРТПЕЛЕР (аудит жүргізілмеген) (жалғасы)****15. САУДА КРЕДИТОРЛЫҚ БЕРЕШЕК ЖӘНЕ ӨЗГЕ ДЕ АҒЫМДАҒЫ МІНДЕТТЕМЕЛЕР**

<i>Миллион теңгемен</i>	2019 жылдың 30 қыркүйек (аудит жүргізілмеген)	2018 жылдың 31 желтоқсанына (аудит жүргізілген)
Келісімшарттық міндеттемелер	56.469	106.385
Қызметкерлердің алдындағы берешек	44.839	51.362
Дивидендтер бойынша берешек	1.908	1.750
Басқасы	58.810	74.835
<b>Басқа да ағымдағы міндеттемелердің жиыны</b>	<b>162.026</b>	<b>234.332</b>
<b>Сауда кредиторлық берешек</b>	<b>621.359</b>	<b>632.739</b>

2019 жылдың 30 қыркүйекке және 2018 жылдың 31 желтоқсанында сауда кредиторлық берешек және өзге де ағымдағы міндеттемелер бойынша пайыздар есептелген жоқ.

2019 жылғы 30 қыркүйекке мен 2018 жылғы 31 желтоқсандағы жағдай бойынша сауда кредиторлық берешек келесі валюталарда көрсетілген:

<i>Миллион теңгемен</i>	2019 жылдың 30 қыркүйек (аудит жүргізілмеген)	2018 жылдың 31 желтоқсанына (аудит жүргізілген)
Теңгеде	247.537	260.094
АҚШ долларында	308.716	301.784
Румын леясында	40.017	45.125
Еуроде	2.605	7.188
Өзге валютада	22.484	18.548
<b>Жиыны</b>	<b>621.359</b>	<b>632.739</b>

**16. ӨТКІЗІЛГЕН ӨНІМНЕН ЖӘНЕ КӨРСЕТІЛГЕН ҚЫЗМЕТТЕРДЕН ТҮСКЕН КІРІСТЕР**

<i>Миллион теңгемен</i>	30 қыркүйекте аяқталған үш ай үшін		30 қыркүйекте аяқталған тоғыз ай үшін	
	2019 жыл (аудит жүргізілмеген)	2018 жыл (аудит жүргізілмеген)	2019 жыл (аудит жүргізілмеген)	2018 жыл (аудит жүргізілмеген)
Шикі мұнай, газ және газды қайта өңдеу өнімдерін өткізу	986.564	1.106.929	3.010.122	3.102.615
Мұнай өнімдерін өткізу	687.430	735.612	1.958.983	1.988.758
Мұнай мен газды тасымалдау бойынша қызметтер	110.760	75.568	270.527	236.144
Мұнай және мұнай өнімдерін қайта өңдеу	48.045	41.924	144.343	128.619
Басқа да кіріс	65.852	60.390	190.824	155.718
Шикі мұнай сапасының банкі	(3.806)	(5.121)	(11.483)	(12.162)
Шегеру: сатуға салынатын салық және коммерциялық жеңілдіктер	(169.474)	(146.245)	(435.365)	(374.375)
	<b>1.725.371</b>	<b>1.869.057</b>	<b>5.127.951</b>	<b>5.225.317</b>
<b>Географиялық нарық</b>				
Қазақстан	280.853	292.831	871.749	851.103
Басқа да елдер	1.444.518	1.576.226	4.256.202	4.374.214
	<b>1.725.371</b>	<b>1.869.057</b>	<b>5.127.951</b>	<b>5.225.317</b>

## АРАЛЫҚ ҚЫСҚАРТЫЛҒАН ШОҒЫРЛАНДЫРЫЛҒАН ҚАРЖЫЛЫҚ ЕСЕПТІЛІККЕ ЕСКЕРТПЕЛЕР (аудит жүргізілмеген) (жалғасы)

### 17. ӨТКІЗІЛГЕН ӨНІМ МЕН КӨРСЕТІЛГЕН ҚЫЗМЕТТІҢ ӨЗІНДІК ҚҰНЫ

	30 қыркүйекте аяқталған үш ай үшін		30 қыркүйекте аяқталған тоғыз ай үшін	
	2019 жыл (аудит жүргізілмеген)	2018 жыл (аудит жүргізілмеген)	2019 жыл (аудит жүргізілмеген)	2018 жыл (аудит жүргізілмеген)
<i>Миллион теңгемен</i>				
Шикі мұнай, газ және газды қайта өңдеу өнімдері	854.168	806.135	2.168.115	2.259.431
Материалдар мен қорлар	121.571	222.258	667.796	638.928
Еңбекақы төлеу жөніндегі шығыстар	84.514	80.350	235.621	226.571
Тозу, тауысылу және амортизация	76.949	65.707	225.355	182.763
Қайта сатуға жіберілген мұнай өнімдері	20.205	78.721	102.110	344.161
Жөндеу және ұстау	37.758	23.700	90.668	52.144
Пайдалы қазбаларды өндіруге салынатын салық	24.938	27.498	75.504	85.539
Электр қуаты	20.579	17.474	63.364	45.711
Басқа салықтар	23.123	18.504	56.938	52.436
Жалдау шығыстары	9.766	1.883	36.927	4.659
Көлік шығыстары	7.715	6.146	22.059	13.149
Басқасы	44.459	25.222	92.867	82.632
	<b>1.325.745</b>	<b>1.373.598</b>	<b>3.837.324</b>	<b>3.988.124</b>

### 18. ЖАЛПЫ ЖӘНЕ ӘКІМШІЛІК ШЫҒЫСТАР

	30 қыркүйекте аяқталған үш ай үшін		30 қыркүйекте аяқталған тоғыз ай үшін	
	2019 жыл (аудит жүргізілмеген)	2018 жыл (аудит жүргізілмеген)	2019 жыл (аудит жүргізілмеген)	2018 жыл (аудит жүргізілмеген)
<i>Миллион теңгемен</i>				
Еңбекақы төлеу жөніндегі шығыстар	16.407	17.124	53.143	50.397
Тозу және амортизация	4.535	5.250	15.272	16.509
Кеңес беру қызметтері	6.338	4.355	15.063	14.732
Басқа да ағымдағы активтер бойынша күтілетін несие залалдары бойынша резервтер	3.329	76	12.044	2.349
Өтелетін ҚҚС бойынша резерв	800	(1.921)	11.808	(795)
Басқа салықтар	386	3.525	6.171	8.701
Айыппұлдар, салықтар мен өсімпұлдар бойынша резервті есептеу	582	17.638	4.180	24.110
ҚҚС шегеріледі	1.383	1.143	3.357	1.514
Еңбекақыны төлеу қорына кірмейтін өлеуметтік төлемдер	1.204	9.507	3.168	21.050
Сауда дебиторлық берешек бойынша күтілетін несие залалдары бойынша резервті есептеу	310	(318)	2.785	1.544
Негізгі құралдар мен материалды емес активтерді жалға алу бойынша шығындар	612	1.522	1.739	4.368
Қайырымдылық	109	586	157	881
Құнсыздануға арналған резерв	(643)	178	(3.699)	940
Басқасы	11.088	9.798	31.952	31.186
	<b>46.440</b>	<b>68.463</b>	<b>157.140</b>	<b>177.486</b>

## АРАЛЫҚ ҚЫСҚАРТЫЛҒАН ШОҒЫРЛАНДЫРЫЛҒАН ҚАРЖЫЛЫҚ ЕСЕПТІЛІККЕ ЕСКЕРТПЕЛЕР (аудит жүргізілмеген) (жалғасы)

### 19. ТАСЫМАЛДАУ МЕН САТУ ЖӨНІНДЕГІ ШЫҒЫСТАР

	30 қыркүйекте аяқталған үш ай үшін		30 қыркүйекте аяқталған тоғыз ай үшін	
	2019 жыл (аудит жүргізілмеген)	2018 жыл (аудит жүргізілмеген)	2019 жыл (аудит жүргізілмеген)	2018 жыл (аудит жүргізілмеген)
<i>Миллион теңгемен</i>				
Тасымалдау	84.047	80.460	273.571	227.123
Шикі мұнай экспортына кіріс салығы	34.622	44.116	103.591	111.464
Кеден алымы	35.123	36.272	101.768	94.480
Еңбекақы төлеу жөніндегі шығыстар	2.618	4.184	10.818	11.821
Тозу және амортизация	3.318	3.425	10.204	8.949
Басқасы	6.897	9.326	24.796	27.869
	<b>166.625</b>	<b>177.783</b>	<b>524.748</b>	<b>481.706</b>

### 20. ГУДВИЛДЕН БАСҚА, НЕГІЗГІ ҚҰРАЛДАРДЫҢ, БАРЛАУ ЖӘНЕ БАҒАЛАУ ЖӨНІНДЕГІ АКТИВТЕРДІҢ, МАТЕРИАЛДЫҚ ЕМЕС АКТИВТЕРДІҢ ҚҰНСЫЗДАНУЫ

	30 қыркүйекте аяқталған үш ай үшін		30 қыркүйекте аяқталған тоғыз ай үшін	
	2019 жыл (аудит жүргізілмеген)	2018 жыл (аудит жүргізілмеген)	2019 жыл (аудит жүргізілмеген)	2018 жыл (аудит жүргізілмеген)
<i>Миллион теңгемен</i>				
Негізгі құралдар (5-ші ескертпе)	116.032	614	122.041	5.698
Барлау мен бағалау бойынша активтер	2.343	427	21.574	34.966
Инвестициялық жылжымайтын мүлік	–	814	–	892
Материалдық емес активтер	6.195	–	6.195	–
	<b>124.570</b>	<b>1.855</b>	<b>149.810</b>	<b>41.556</b>

Құнсыздану көрсеткіштерін қарастыру барысында Топ бірқатар факторларды есепке алады. 2019 жылғы 30 қыркүйектегі жағдай бойынша қаржылық нәтижелердің нашарлауы, бюджеттің атқарылмауы және бірнеше АҚГБ-лар (ақша қаражаттарын генерирлеу бірлігі) бойынша бизнес-жоспарлардағы өзгерістер сияқты бірнеше факторлар болды. Бұл факторлар жанама түрде әлеуетті құнсызданудың көрсеткіштері болып табылады. Құнсыздану индикаторлары бар келесідей АҚГБ-лар бойынша Топ басшылығы құнсыздану бойынша тестті 2019 жылғы және 2018 жылғы 30 қыркүйектегі жағдай бойынша жүргізді.

	30 қыркүйекте аяқталған үш ай үшін		30 қыркүйекте аяқталған тоғыз ай үшін	
	2019 жыл (аудит жүргізілмеген)	2018 жыл (аудит жүргізілмеген)	2019 жыл (аудит жүргізілмеген)	2018 жыл (аудит жүргізілмеген)
<i>Миллион теңгемен</i>				
«КМГИ» АҚГБ	93.587	–	93.587	–
«Сәтті» өзі көтерілетін бұрғылау қондырғысы (ӨКБҚ)	24.505	–	24.505	–
«Батумдық мұнай терминалы» («БМТ») АҚГБ	6.478	–	12.583	3.743
«Сатпаев» жобасы	–	–	–	34.793
ҚМГ БӨ-дағы браунфилдер	–	–	18.888	–
Басқасы	–	1.855	247	3.020
	<b>124.570</b>	<b>1.855</b>	<b>149.810</b>	<b>41.556</b>

**АРАЛЫҚ ҚЫСҚАРТЫЛҒАН ШОҒЫРЛАНДЫРЫЛҒАН ҚАРЖЫЛЫҚ ЕСЕПТІЛККЕ ЕСКЕРТПЕЛЕР (аудит жүргізілмеген) (жалғасы)****20. ГУДВИЛДЕН БАСҚА, НЕГІЗГІ ҚҰРАЛДАРДЫҢ, БАРЛАУ ЖӘНЕ БАҒАЛАУ ЖӨНІНДЕГІ АКТИВТЕРДІҢ, МАТЕРИАЛДЫҚ ЕМЕС АКТИВТЕРДІҢ ҚҰНСЫЗДАНУЫ (жалғасы)****«КМГИ» АҚГБ**

2019 жылғы 30 қыркүйектегі жағдай бойынша, КМГИ өтелетін құнды айқындау үшін кіріс әдісін пайдалана отырып, өзінің «Petrochemical», «Bulgaria», «Refining» және «Басқа да» АҚГБ-ларына құнсыздану бойынша тестті жүргізді. «Refining» АҚГБ-дан басқа барлық АҚГБ-лар бойынша өтелу құны олардың баланстық құнынан жоғары болды. Жоспарланған ақша ағындары мұнайды қайта өңдеу зауытының жоспарланған маржасының төмендеуінен және 9,6% (2018 жыл: 9,7%) салық салынғаннан кейінгі дисконттық мөлшерінің өзгеруінен пайда болды. Қалдық құны үшін пайдаланылатын капиталдандыру мөлшерлемесі 7,7% құрайды (2018 жыл: 7,8%). Барлық басқа да жорамалдар 2018 жылғы 31 желтоқсанда аяқталған жыл үшін қаржылық есептілігінде көрсетілген деңгейде қалды.

Жүргізілген талдау нәтижелері бойынша «КМГИ» АҚГБ негізгі құралдар мен материалдық емес активтердің құнсыздануынан залалды сәйкесінше 86.946 миллион теңге және 6.641 миллион теңге көлемінде таныды.

**«Сәтті» ӨКБҚ**

«Сәтті» өзі көтерілетін бұрғылау қондырғысының өтелу құны табыстық әдіс негізінде анықталды. Өтелу құны бұрғылау қондырғысынан күтілетін болашақ ақша ағындарының ағымдағы құны негізінде бағаланды. Болжамдалатын ақша ағындары Топ басшылығымен бекітілген 2020-2024 жылғы бюджетке және инфляцияға 12,5%-дың дисконттау мөлшерлемесі негізінде эстраполяцияландырылған бұрғылау қондырғысының 2041 жылға дейінгі пайдалы қолданылу кезеңіне дейінгі бағаланатын болжамдарға негізделген. Осы талдау нәтижесінде, Топ басшылығы құнсызданудан залалды 24.505 миллион теңге көлемінде таныды.

**«БМТ» АҚГБ**

2019 жылғы 30 қыркүйекте аяқталған тоғыз ай ішінде Топ құнсызданудан залалды 12.583 миллион теңге көлемінде таныды. Бұл сома негізінен «БМТ» АҚГБ-ға тиесілі.

**«Сатпаев» жобасы**

2018 жылғы 30 қыркүйектегі жағдай бойынша Топ «Сатпаев» жобасына тиесілі барлау мен бағалау бойынша активтердің құнсыздануынан залады 34.793 миллион теңге көлемінде таныды. Құнсыздану Компания жобадан шыққандықтан және территорияны Үкіметке Компания мен оның серіктесі, ONGC Videsh, қайтарғандықтан орын алды.

**КМГ БӨ браунфилді**

2019 жылы 30 қыркүйекте аяқталған тоғыз ай ішінде Топ ҚМГ БӨ жобалары бойынша барлау мен бағалау активтерін есептен шығарды. Бұл жобалар бойынша жер қойнауын пайдалану бойынша келісімшарттар бұзылды және келісімшарттық территория Үкіметке қайтарылды.

**21. ҚАРЖЫЛЫҚ КІРІС / ҚАРЖЫЛЫҚ ШЫҒЫНДАР****Қаржылық кіріс**

	30 қыркүйекте аяқталған үш ай үшін		30 қыркүйекте аяқталған тоғыз ай үшін	
	2019 жыл (аудит жүргізілмеген)	2018 жыл (аудит жүргізілмеген)	2019 жыл (аудит жүргізілмеген)	2018 жыл (аудит жүргізілмеген)
<i>Миллион теңгемен</i>				
Банк салымдары, несиелер мен облигациялар бойынша пайыздық кіріс	23.230	25.069	73.586	80.405
Несиені есептен шығару	–	677	546	52.480
Басқасы	8.948	2.637	19.842	6.852
	<b>32.178</b>	<b>28.383</b>	<b>93.974</b>	<b>139.737</b>

2019 жылдың 30 қыркүйегінде аяқталған тоғыз айдың ішінде Компания Сатпаев жобасындағы серіктес ONGC Videsh-тен сыйақыны қоса алғанда 52.480 миллион теңге мөлшерінде өтелуге жататын қарызды есептен шығарды. Қарыздың есептен шығарылуы жер қойнауын пайдалану келісімшартының тоқтатылуына орай және Сатпаев жобасы бойынша өнімді бөлу туралы келісімінің талаптарына сәйкес орын алды.

## АРАЛЫҚ ҚЫСҚАРТЫЛҒАН ШОҒЫРЛАНДЫРЫЛҒАН ҚАРЖЫЛЫҚ ЕСЕПТІЛІККЕ ЕСКЕРТПЕЛЕР (аудит жүргізілмеген) (жалғасы)

### 21. ҚАРЖЫЛЫҚ КІРІС / ҚАРЖЫЛЫҚ ШЫҒЫНДАР (жалғасы)

#### Қаржылық шығындар

Миллион теңгемен	30 қыркүйекте аяқталған үш ай үшін		30 қыркүйекте аяқталған тоғыз ай үшін	
	2019 жыл (аудит жүргізілмеген)	2018 жыл (аудит жүргізілмеген)	2019 жыл (аудит жүргізілмеген)	2018 жыл (аудит жүргізілмеген)
Несиелер және шығарылған борыштық бағалы қағаздар бойынша пайыздар	57.277	53.244	170.359	191.705
Мұнайды жеткізу шарты бойынша пайыздар (14-ескертпе)	3.407	9.529	18.775	26.367
Шығарылған қаржылық кепілдіктер	11.162	920	11.162	2.324
Активтерді шығару міндеттемелері мен экологиялық міндеттемелер бойынша дисконт амортизациясы	3.112	3.026	9.443	8.531
Облигацияларды алдын ала өтеу бойынша сыйақы	846	–	3.162	89.612
Басқасы	9.087	8.496	32.837	34.201
	<b>84.891</b>	<b>75.215</b>	<b>245.738</b>	<b>352.740</b>

2018 жылғы 4 және 11 мамырда Қоғам сыйақыны ескере отырып, 3.463 миллион АҚШ доллары (төлем жасалған кездегі 1.143.982 миллион теңге баламасы) мөлшеріндегі еурооблигациялар бойынша мерзімінен бұрын өтеуді жүзеге асырды. Осыған байланысты, 2018 жылдың 30 қыркүйегінде аяқталған тоғыз ай ішінде Компания 89.612 миллион теңге мөлшерінде мерзімінен бұрын өтеуге пайыздарды мойындады

### 22. БІРЛЕСІП БАҚЫЛАНАТЫН КӘСІПОРЫНДАР МЕН ҚАУЫМДАСҚАН КОМПАНИЯЛАРДЫҢ ПАЙДАСЫНДАҒЫ ҮЛЕС, НЕТТО

Миллион теңгемен	30 қыркүйекте аяқталған үш ай үшін		30 қыркүйекте аяқталған тоғыз ай үшін	
	2019 жыл (аудит жүргізілмеген)	2018 жыл (аудит жүргізілмеген)	2019 жыл (аудит жүргізілмеген)	2018 жыл (аудит жүргізілмеген)
«Теңізшевройл» ЖШС	88.762	118.770	312.380	338.574
«Азиялық газ құбыры» ЖШС	42.937	–	110.455	–
«Маңғыстау Инвестмент Б.В.»	18.837	25.361	65.079	72.878
Каспий Құбыр Консорциумы	19.536	12.384	52.932	36.871
Бейнеу – Шымкент газ құбыры	4.648	(4.820)	38.488	6.744
«КазРосГаз» ЖШС	10.462	6.127	21.704	5.724
КМГ Кашаган Б.В.	13.492	14.455	14.820	29.099
«ҚазГерМұнай» ЖШС	2.520	10.352	14.383	21.788
«ТеңізСервис» ЖШС	(628)	8.783	7.942	16.981
«Қазақойл-Ақтөбе» ЖШС	653	1.777	5.562	6.009
«ПетроКазахстан Инк.»	(888)	5.037	2.060	13.045
Ural Group Limited BVI	(1.846)	(1.584)	(5.511)	(12.020)
Valsera Holdings B.V.	(7.851)	(3.861)	(11.239)	(10.163)
Басқа да бірлескен кәсіпорындар мен қауымдасқан компаниялардың пайдасындағы үлестер	2.621	2.817	9.450	7.387
	<b>193.255</b>	<b>195.598</b>	<b>638.505</b>	<b>532.917</b>

«Азиялық газ құбыры» ЖШС-ның (АГК) жинақталған танылмаған залалдары 2019 жылдың тоғыз айының ішінде 46.015 миллион теңге көлемінде толығымен жабылды. 2019 жылдың 30 қыркүйегінде аяқталған тоғыз айда төменнен жоғарыға сатылған газдың сатылмаған кірісі 1.064 миллион теңгені құрады.

**АРАЛЫҚ ҚЫСҚАРТЫЛҒАН ШОҒЫРЛАНДЫРЫЛҒАН ҚАРЖЫЛЫҚ  
ЕСЕПТІЛІККЕ ЕСКЕРТПЕЛЕР (аудит жүргізілмеген) (жалғасы)****23. ТАБЫС САЛЫҒЫ БОЙЫНША ШЫҒЫСТАР**

	30 қыркүйекте аяқталған үш ай үшін		30 қыркүйекте аяқталған тоғыз ай үшін	
	2019 жыл (аудит жүргізілмеген)	2018 жыл (аудит жүргізілмеген)	2019 жыл (аудит жүргізілмеген)	2018 жыл (аудит жүргізілмеген)
<i>Миллион теңгемен</i>				
<b>Ағымдағы табыс салығы</b>				
Корпоративтік табыс салығы	37.586	66.016	109.438	129.465
Үстеме пайда салығы	(436)	55	6.906	(3.405)
Дивидендтер мен сыйақылардың кірістері бойынша төлем көзінен ұсталатын салық	3.340	8.567	9.825	21.149
<b>Кейінге қалдырылған табыс салығы</b>				
Корпоративтік табыс салығы	(29.912)	(7.072)	(6.502)	3.419
Үстеме пайда салығы	(1.946)	(43)	(1.843)	(7.931)
Дивидендтер мен сыйақылардың кірістері бойынша төлем көзінен ұсталатын салық	13.314	27.949	46.857	61.587
<b>Табыс салығы бойынша шығыстар</b>	<b>21.946</b>	<b>95.472</b>	<b>164.681</b>	<b>204.284</b>

**24. БАЙЛАНЫСТЫ ТАРАПТАР ТУРАЛЫ АҚПАРАТТЫ АШУ**

Байланысты тараптармен мәмілелер нарықтың мөлшерлемелерге сәйкес келуі міндетті болып табылмайтын және тараптармен келісілген талаптар негізінде жүзеге асырылды. Бұған байланысты және үшінші тараптарға тарифтердің негізінде көрсетілетін кейбір реттелетін қызметтер кірмейді.

**Опреациялар бойынша қалдықтар**

Келесі кестеде 2019 жылғы 30 қыркүйектегі және 2018 жылғы 31 желтоқсандағы жағдай бойынша байланысқан тараптармен жасалған мәмілелер бойынша сальдо көрсетілген:

		Байланысты тараптардың берешегі	Байланысты тараптарға берешек	Байланысты	Байланысты
				тараптардың шоттарындағы ақша қара- жаттары мен салымдары	тараптарға берілген несиелер бойынша берешек
<i>Миллион теңгемен</i>					
Самұрық-Қазынаға кіретін компаниялар	2019 жылдың 30 қыркүйегі	319.817	3.192	-	52.925
	2018 жылдың 31 желтоқсан	268.396	3.656	52	-
Қауымдасқан компаниялар	2019 жылдың 30 қыркүйегі	73.403	598	-	-
	2018 жылдың 31 желтоқсан	116.670	2.089	-	-
Өзге де байланысты тараптар	2019 жылдың 30 қыркүйегі	286	10.676	194.296	252.666
	2018 жылдың 31 желтоқсан	157	8.813	-	455.540
Бірлескен Кәсіпорындар	2019 жылдың 30 қыркүйегі	509.720	173.169	-	-
	2018 жылдың 31 желтоқсан	508.260	174.042	-	-

**АРАЛЫҚ ҚЫСҚАРТЫЛҒАН ШОҒЫРЛАНДЫРЫЛҒАН ҚАРЖЫЛЫҚ  
ЕСЕПТІЛІККЕ ЕСКЕРТПЕЛЕР (аудит жүргізілмеген) (жалғасы)****24. БАЙЛАНЫСТЫ ТАРАПТАР ТУРАЛЫ АҚПАРАТТЫ АШУ (жалғасы)****Байланысты тараптардың берешегі**

2019 жылдың 30 қыркүйектегі жағдай бойынша Самұрқ-Қазынаға кіретін компаниялардың берешегіндегі ұлғаю негізінен 42.039 миллион теңге көлемінде Самұрқ-Қазынаға берілген қосымша қаржылық көмектің арқасында орын алды (12 ескертпе).

2019 жылдың 30 маусымындағы жағдай бойынша қауымдасқан компаниялардың берешегінің өзгерісі негізінен «Қазақстандық вексельдің» талап ету құқығы бойынша пайыздарын 34.459 миллион теңге көлемінде төлеумен байланысты.

**Байланысты тараптармен орналастырылған ақша қаражаттары мен депозиттер**

2019 жылы 30 қыркүйектегі жағдай бойынша байланысты тараптармен орналастырған ақша қаражаттары мен депозиттердің ұлғаюы Компанияның нарықтық мөлшерлемеде 500 миллион АҚШ доллары (баламасы 194.296 миллион теңге) көлемінде қысқа мерзімді депозиттерді орналастыруымен байланысты.

**Байланысты тараптарға несиелер бойынша берешек**

Самұрқ-Қазынаға кіретін компанияларға берілген несиелер бойынша берешектегі ұлғаю АМӨЗ-дың облигацияларын Самұрқ-Қазына 56.223 миллион теңгеге сатып алуымен байланысты (13-ескертпе).

Басқа да байланыста тараптарға берілген қарыздар бойынша берешектің азаюы негізінен Топтың ҚДБ-ның қарыздары мен облигацияларын сыйақыны қоса есептегенде 219.596 миллион теңге көлемінде өтеуімен байланысты (13-ескертпе).

**Операциялар бойынша аударымдар**

Компания байланысты тараптармен, әсіресе бірлескен кәсіпорындармен, бірқатар іскерлік келісімдер орнатылған.

Мына кесте байланысты тараптармен 2019 және 2018 жылдардың 30 қыркүйегінде аяқталатын тоғыз ай ішінде жасалған мәмілелердің жалпы сомасын көрсетеді:

<i>Миллион теңгемен</i>	<b>Аяқталған тоғыз ай үшін</b>	<b>Байланысты тараптарға сатулар</b>	<b>Байланысты тараптардан сатып алулар</b>	<b>Байланысты тараптардан түскен сыйақы</b>	<b>Байланысты тараптарға берілген сыйақы</b>
Самұрқ-Қазынаға кіретін компаниялар	<b>2019 жылдың 30 қыркүйегі</b>	<b>31.663</b>	<b>16.409</b>	<b>17.399</b>	<b>2.024</b>
	2018 жылдың 30 қыркүйегі	47.134	18.791	18.074	–
Қауымдасқан компаниялар	<b>2019 жылдың 30 қыркүйегі</b>	<b>6.019</b>	<b>22.635</b>	<b>6.666</b>	<b>–</b>
	2018 жылдың 30 қыркүйегі	29.078	43.093	7.547	–
Өзге де байланысты тараптар	<b>2019 жылдың 30 қыркүйегі</b>	<b>3.679</b>	<b>1.502</b>	<b>398</b>	<b>18.377</b>
	2018 жылдың 30 қыркүйегі	6	27.582	–	21.609
Бірлескен кәсіпорындар	<b>2019 жылдың 30 қыркүйегі</b>	<b>235.981</b>	<b>1.105.732</b>	<b>21.867</b>	<b>5.935</b>
	2018 жылдың 30 қыркүйегі	239.273	1.106.170	23.709	3.114

**Байланысты тараптарға сатулар**

Байланысты тараптарға сатулардың төмендеуі негізінен мұнайтауарларын сату көлемінің төмендеуімен байланысты. Көлемнің төмендеуі топтың үшінші тарапқа жанармай сату станциялары желісін сатуымен байланысты.

## АРАЛЫҚ ҚЫСҚАРТЫЛҒАН ШОҒЫРЛАНДЫРЫЛҒАН ҚАРЖЫЛЫҚ ЕСЕПТІЛІККЕ ЕСКЕРТПЕЛЕР (аудит жүргізілмеген) (жалғасы)

### 24. БАЙЛАНЫСТЫ ТАРАПТАР ТУРАЛЫ АҚПАРАТТЫ АШУ (жалғасы)

#### Негізгі басқарушы персоналға төленетін сыйақы

Қоса беріліп отырған жиынтық кіріс туралы аралық шоғырландырылған есептегі жалпы және әкімшілік шығыстарға қосылған негізгі басқару персоналына төленген жалпы сыйақы сомасы тиісінше 2019 және 2018 жылдардың 30 қыркүйегінде аяқталған тоғыз ай үшін 6.601 миллион теңгені және 5.888 миллион теңгені құрайды. Негізгі басқарушы персоналға төленген сыйақы операциялық нәтижелерге негізделген сыйақылардан және келісімшарттарға негізделген жалақы төлеу жөніндегі шығыстардан тұрады.

### 25. ҚАРЖЫ ҚҰРАЛДАРЫ

#### Қаржы құралдары мен инвестициялық жылжымайтын мүліктің әділ құны

2019 жылғы 30 қыркүйектегі және 2018 жылғы 31 желтоқсандағы жағдай бойынша Топтың төменде ашылып көрсетілген қаржы құралдарын және инвестициялық жылжымайтын мүлігін қоспағанда, Топтың қаржы құралдарының және инвестициялық жылжымайтын мүлігінің баланстық құны олардың әділ құнына шамамен тең:

Миллион теңгемен	2019 жылғы 30 қыркүйек					2018 жылғы 31 желтоқсан				
	Ағымдағы құн	Әділ құн	Бағалау деңгейлері бойынша әділ құны			Ағымдағы құн	Әділ құн	Бағалау деңгейлері бойынша әділ құны		
			1-деңгей	2-деңгей	3-деңгей			1-деңгей	2-деңгей	3-деңгей
Самұрық-Қазынадан алынатын облигациялар	15.857	19.446	-	19.446	-	15.314	20.444	-	20.444	-
Амортизацияланған құны бойынша байланысты тараптарға берілген несиелер	507.628	510.924	-	510.924	-	491.956	484.657	-	484.657	-
Үшінші тараптарға тіркелген сыйақы мөлшерлемесімен несиелер	3.161.432	3.550.187	3.207.375	342.812	-	3.029.688	2.972.627	2.726.332	246.295	-

Самұрық-Қазынадан алынатын облигациялар мен несиелердің әділ құны олардан күтілетін болашақ ақша ағындарын нарықтық пайыздық мөлшерлемен дисконттау арқылы есептелді.

Есептік кезең ішінде 1 және 2-ші деңгейлер арасында аударымдар болған жоқ. Сонымен қатар, әділ құнды бағалаудың 3-ші деңгейіне немесе осы деңгейден аударымдар да болған жоқ.

2019 жылғы 30 қыркүйектегі жағдай бойынша инвестициялық мүліктің әділ құны оның ағымдағы құнына 3.096 миллион теңге көлемінде тең (2018 жылғы 31 желтоқсанға: 24.188 миллион теңге) (7-ескерпне).

Қаржылық есептілікте әділ құны бойынша есепке алынатын немесе әділ құны қаржылық есептілікте ашылып көрсетілетін барлық қаржы құралдары төменде сипатталған әділ құнның иерархиясы шегінде сыныпталады. Сыныпталу жалпы әділ құнды бағалау үшін елеулі болып табылатын және бағалау кезінде қолданылған ең төменгі деңгейлі болып табылатын бастапқы деректерге негізделеді:

- 1-ші деңгей – бірдей активтер мен міндеттемелер үшін белсенді нарықтардың бағалық белгілеулері (баға белгіленбейтін);
- 2-ші деңгей – әділ құнды бағалау үшін қолданылғын және иерархияның ең төменгі деңгейіне жатқызылатын және нарықта тура немесе жанама түрде бақыланатын елеулі бастапқы деректер қолданылатын бағалау моделі;
- 3-ші деңгей – нарықта бақылана алмайтын әділ құнды бағалау үшін қолданылатын елеулі бастапқы деректер қолданылатын бағалау моделі.

Қаржылық есептілікте қайталанатын негізде қайта бағаланатын активтер мен міндеттемелер үшін Топ әрбір есептік кезеңнің соңына олардың иерархия деңгейлері арасында аударымдарының қажеттілігін олардың сыныпталуын қайта талдау арқылы (жалпы әділ құнды бағалау үшін елеулі болып табылатын ең төменгі деңгейлі бастапқы деректер негізінде) анықтайды.

Есептік кезең ішінде әділ құнды бағалауда қолданылатын процедураларда, бағалау техникасында және бастапқы деректердің түрлерінде өзгерістер болған жоқ.



**АРАЛЫҚ ҚЫСҚАРТЫЛҒАН ШОҒЫРЛАНДЫРЫЛҒАН ҚАРЖЫЛЫҚ  
ЕСЕПТІЛІККЕ ЕСКЕРТПЕЛЕР (аудит жүргізілмеген) (жалғасы)****26. КЕЛІСІМШАРТТЫҚ ЖӘНЕ ШАРТТЫ МІНДЕТТЕМЕЛЕР**

2018 жылдың 31 желтоқсанында аяқталған жыл үшін Топтың жылдық шоғырландырылған қаржылық есептілігінде ашылып көрсетілген келісімшарттық және шартты міндеттемелерінде 2019 жылдың 30 қыркүйегінде аяқталған тоғыз айдың ішінде келесідей өзгерістер болды:

**Сот істері**

*«KMG Drilling and Services» ЖШС (бұдан әрі – «KMG DS») және Консорциум*

2018 жылғы 11 сәуірде Консорциум («Ersai Caspian Contractor» ЖШС, «Caspian Offshore and Marine Construction» ЖШС) келіссөздер нәтижесінде KMG DS-ке қатысты бастапқы талаптардың сомасын (192,1 миллион АҚШ доллары) қысқартып, Лондон халықаралық төрелік сотына 140 миллион АҚШ доллары (баламасы 54,3 миллиард теңге) сомасына өзгертілген сот ісін жолдады. 2019 жылы KMG DS Консорциумға қарсы талап арызын берді. 2019 жылдың 11 қарашасында басталуы керек болған іс бойынша тыңдау тараптардың дауды бейбіт жолмен шешу мақсатында төрелік сот ісін тоқтата тұруға өтініш бергеніне байланысты тоқтатылды. Даудың нәтижесіне қатысты белгісіздік бар. Осылайша, 2019 жылғы 30 қыркүйектегі жағдай бойынша Топ бұл іс юйынша резервті мойындамады.

**Ішкі нарыққа жеткізу міндеттемелері**

2019 жылғы 30 қыркүйекте аяқталған тоғыз ай ішінде Топ өз міндеттемелеріне сәйкес, бірлескен кәсіпорындарды қоса алғанда, 4.574 мың тонна мұнайды (2018 жылғы 30 қыркүйекте аяқталған тоғыз айда: 4.590 мың тонна) ішкі нарыққа жеткізді.

**Жер қойнауын пайдалануға лицензиялар мен келісімшарттар бойынша міндеттемелер**

2019 жылғы 30 қыркүйектегі жағдай бойынша Топтың Үкіметпен жасалған өнімді бөлу туралы лицензиялары, келісімдерінің және жер қойнауын пайдалануға арналған келісімшарттардың талаптарына сәйкес ең аз жұмыстар бағдарламасын орындауға қатысты төмендегідей міндеттемелері болды:

<b>Жылы</b>	<b>Күрделі шығыстар</b>	<b>Операциялық шығыстар</b>
2019	99.921	5.981
2020	16.077	4.975
2021	14.115	3.919
2022	13.976	4.803
2023-2048	8.003	26.873
<b>Жиыны</b>	<b>152.092</b>	<b>46.551</b>

**Шикі мұнайды жеткізу міндеттемелері**

2019 жылғы 30 қыркүйектегі жағдай бойынша Топтың, бірлескен кәсіпорынның міндеттемелерін қоса есептегенде, мұнайды жеткізу шарттары бойынша міндеттемелері 15,3 миллион тоннаны құрады (2018 жылғы 31 желтоқсанға: 22,6 миллион тонна).

**Басқа да келісімшарттық міндеттемелер**

2019 жылғы 30 қыркүйектегі жағдай бойынша Топтың, бірлескен кәсіпорындарды қоса алғанда, жалпы сомасы 404.734 миллион теңгені (2018 жылғы 31 желтоқсанға: 620.057 миллион теңге) құрайтын негізгі құралдарды сатып алу және салу бойынша шарттық міндеттемелері болды.

**АРАЛЫҚ ҚЫСҚАРТЫЛҒАН ШОҒЫРЛАНДЫРЫЛҒАН ҚАРЖЫЛЫҚ ЕСЕПТІЛІККЕ ЕСКЕРТПЕЛЕР (аудит жүргізілмеген)  
(жалғасы)****27. СЕГМЕНТТІК ЕСЕПТІЛІК**

Төмендегі кестеде Топтың 2019 жылғы 30 қыркүйектегі жағдай бойынша және 2019 жылдың 30 қыркүйегінде аяқталған тоғыз ай үшін операциялық сегменттері жөнінде ақпарат ұсынылған:

<i>Миллион теңгемен</i>	Мұнай мен газды барлау және өндіру	Мұнайды тасымалдау	Газды өткізу және тасымалдау	Шикі мұнайды және мұнай өнімдерін қайта өңдеу әрі өткізу	ҚазМұнайГаз	Басқасы	Элиминациялау	Жиыны
Сыртқы клиенттерге сатудан кіріс	73.736	176.686	782.696	3.830.007	252.645	12.181	-	5.127.951
Басқа сегменттерге сатудан кіріс	1.047.443	75.256	687	413.249	85.636	11.092	(1.633.363)	-
<b>Кірістер жиыны</b>	<b>1.121.179</b>	<b>251.942</b>	<b>783.383</b>	<b>4.243.256</b>	<b>338.281</b>	<b>23.273</b>	<b>(1.633.363)</b>	<b>5.127.951</b>
<b>Жалпы пайда</b>	<b>601.245</b>	<b>101.392</b>	<b>376.647</b>	<b>198.763</b>	<b>92.361</b>	<b>7.154</b>	<b>(86.935)</b>	<b>1.290.627</b>
Қаржылық кіріс	73.766	4.425	13.421	30.796	186.299	280	(215.013)	93.974
Қаржылық шығындар	(16.060)	(4.964)	(36.889)	(98.834)	(197.325)	(6.023)	114.357	(245.738)
Тозу, тауысылу және амортизация	(75.161)	(30.128)	(31.091)	(107.822)	(2.853)	(5.562)	-	(252.617)
Гудвилді қоспағанда, негізгі құралдардың, барлау және бағалау жөніндегі активтердің, материалдық емес активтердің құнсыздануы	(19.538)	(12.381)	682	(93.626)	(438)	(24.509)	-	(149.810)
Бірлескен кәсіпорындар мен қауымдасқан компаниялардың кірістеріндегі үлес, нетто	410.309	54.116	170.623	(9.203)	-	12.660	-	638.505
Табыс салығы бойынша шығыстар	(109.887)	(19.357)	(29.239)	2.987	(8.860)	(239)	(86)	(164.681)
<b>Бір жылғы таза пайда</b>	<b>588.684</b>	<b>113.218</b>	<b>264.769</b>	<b>(63.039)</b>	<b>19.322</b>	<b>(31.514)</b>	<b>(97.089)</b>	<b>794.351</b>
<b>Басқа да сегментті ақпарат</b>								
Бірлескен кәсіпорындар мен қауымдасқан компанияларға инвестициялар	4.809.915	362.729	282.274	35.729	2	26.052	-	5.516.701
Күрделі шығындар	147.718	21.167	56.008	54.280	9.011	678	-	288.862
Ескірген ТМҚ, дебиторлық берешек, берілген аванстар, басқа да активтер бойынша күтілетін несие залалдарының резервтері	(6.492)	(4.968)	(10.466)	(60.251)	(22.155)	(7.610)	-	(111.942)
<b>Сегмент активтері</b>	<b>7.838.722</b>	<b>1.049.214</b>	<b>2.100.333</b>	<b>2.927.505</b>	<b>1.514.328</b>	<b>97.175</b>	<b>(1.606.730)</b>	<b>13.920.547</b>
<b>Сегмент міндеттемелері</b>	<b>882.268</b>	<b>190.403</b>	<b>958.662</b>	<b>1.899.585</b>	<b>3.528.484</b>	<b>54.001</b>	<b>(1.504.488)</b>	<b>6.008.915</b>

Элиминирлеу топшілік айналымдарды алып тастауды білдіреді.

## АРАЛЫҚ ҚЫСҚАРТЫЛҒАН ШОҒЫРЛАНДЫРЫЛҒАН ҚАРЖЫЛЫҚ ЕСЕПТІЛІККЕ ЕСКЕРТПЕЛЕР (аудит жүргізілмеген) (жалғасы)

### 27. СЕГМЕНТТІК ЕСЕПТІЛІК (жалғасы)

Төмендегі кестеде Топтың 2018 жылғы 31 желтоқсандағы жағдай бойынша және 2018 жылдың 30 қыркүйегінде аяқталған тоғыз ай үшін операциялық сегменттері жөнінде ақпарат ұсынылған:

Миллион теңгемен	Мұнай мен газды барлау және өндіру	Мұнайды тасымалдау	Газды өткізу және тасымалдау	Шикі мұнайды және мұнай өнімдерін қайта өңдеу әрі өткізу	ҚазМұнайГаз	Басқасы	Элиминациялау	Жиыны
Сыртқы клиенттерге сатудан кіріс	72.688	154.174	665.582	4.283.604	35.311	13.958	-	5.225.317
Басқа сегменттерге сатудан кіріс	867.533	38.491	799	1.149.717	48.834	10.317	(2.115.691)	-
<b>Кірістер жиыны</b>	<b>940.221</b>	<b>192.665</b>	<b>666.381</b>	<b>5.433.321</b>	<b>84.145</b>	<b>24.275</b>	<b>(2.115.691)</b>	<b>5.225.317</b>
<b>Жалпы пайда</b>	<b>484.941</b>	<b>80.265</b>	<b>335.430</b>	<b>367.536</b>	<b>20.675</b>	<b>9.229</b>	<b>(60.883)</b>	<b>1.237.193</b>
Қаржылық кіріс	19.819	4.361	16.238	36.382	198.124	724	(135.911)	139.737
Қаржылық шығындар	(16.938)	(5.645)	(35.342)	(79.685)	(278.780)	(5.773)	69.423	(352.740)
Тозу, тауысылу және амортизация	(61.806)	(31.459)	(26.413)	(83.489)	(1.614)	(5.776)	-	(210.557)
Гудвилді қоспағанда, негізгі құралдардың, барлау және бағалау жөніндегі активтердің, материалдық емес активтердің құнсыздануы	(785)	(3.745)	(534)	(719)	(34.966)	(807)	-	(41.556)
Бірлескен кәсіпорындар мен қауымдасқан компаниялардың кірістеріндегі үлес, нетто	469.837	38.697	12.517	(6.405)	-	18.271	-	532.917
Табыс салығы бойынша шығыстар	(138.424)	(21.007)	(31.357)	(1.197)	(11.873)	(426)	-	(204.284)
<b>Бір жылғы таза пайда</b>	<b>433.139</b>	<b>83.717</b>	<b>131.854</b>	<b>115.782</b>	<b>(45.628)</b>	<b>16.545</b>	<b>(87.182)</b>	<b>648.227</b>
<b>Басқа да сегментті ақпарат</b>								
Бірлескен кәсіпорындар мен қауымдасқан компанияларға инвестициялар	4.420.827	304.880	100.631	49.493	2	19.611	-	4.895.444
Күрделі шығындар	111.945	49.183	21.777	63.098	23.909	2.223	-	272.135
Ескірген ТМҚ, дебиторлық берешек, берілген аванстар, басқа да активтер бойынша күтілетін несие залалдарының резервтері	(5.465)	(4.240)	(8.805)	(64.773)	(20.330)	162	-	(103.451)
<b>Сегмент активтері</b>	<b>7.261.002</b>	<b>1.021.946</b>	<b>1.820.133</b>	<b>4.013.226</b>	<b>1.803.259</b>	<b>174.265</b>	<b>(2.078.551)</b>	<b>14.015.280</b>
<b>Сегмент міндеттемелері</b>	<b>804.510</b>	<b>210.930</b>	<b>950.954</b>	<b>2.761.445</b>	<b>4.055.671</b>	<b>73.126</b>	<b>(1.984.424)</b>	<b>6.872.212</b>

**АРАЛЫҚ ҚЫСҚАРТЫЛҒАН ШОҒЫРЛАНДЫРЫЛҒАН ҚАРЖЫЛЫҚ  
ЕСЕПТІЛІККЕ ЕСКЕРТПЕЛЕР (аудит жүргізілмеген) (жалғасы)**

---

**28. КЕЙІНГІ ОҚИҒАЛАР**

**«Жемчужина» жобасы**

2019 жылғы 2 қазанда «Жемчужина» жобасының қатысушылары жобаны одан әрі дамытуға арналған бюджетті бекітпеді. Жоба мәртебесі белгісіз.

**Мұнайды жеткізу келісімшарттары бойынша алдын ала төлем**

2019 жылы 31 қазанда Топ мұнайды жеткізу келісімшарттары бойынша алдын ала төлемді *(14-ескертуге)* 220 миллион АҚШ доллары (төлем күніне белгіленген бағам бойынша баламасы 85.479 миллион теңге) көлемінде мерзімінен бұрын жеткізуді қоса алғанда жалпы сомасы 242 миллион АҚШ доллары (төлем күніне белгіленген бағам бойынша баламасы 94.192 миллион теңге) көлемінде өтеді.

**Несилерді өтеу**

2019 жылдың қазан айында Компания облигация ұстаушыларына еурооблигациялар бойынша жалпы сомасы 171.603 мың АҚШ долларын құрайтын (төлем күніне белгіленген бағам бойынша баламасы 66.808 миллион теңге) купондық төлем жасады.